



Temoac

H. AYUNTAMIENTO 2022-2024
Continuando el Progreso

ESTADO DE ACTIVIDADES

MUNICIPIO DE TEMOAC MORELOS

ESTADO DE ACTIVIDADES
Del 1 de Enero al 31 de Diciembre de 2024
(Cifras en pesos)

000001

	2024	2023
INGRESOS Y OTROS BENEFICIOS		
INGRESOS DE GESTIÓN		
IMPUESTOS	4,193,730.49	4,351,233.14
CUOTAS Y APORTACIONES DE SEGURIDAD SOCIAL	855,577.11	745,873.53
CONTRIBUCIONES DE MEJORAS	0.00	0.00
DERECHOS	0.00	0.00
PRODUCTOS DE TIPO CORRIENTE	3,044,014.56	3,333,925.27
APROVECHAMIENTOS DE TIPO CORRIENTE	270,868.82	249,446.04
INGRESOS POR VENTA DE BIENES Y SERVICIOS	23,270.00	21,988.30
INGRESOS NO COMP. EN LAS FRACC. DE LA LEY DE ING. CAUS. EN EJER. FISC. ANT. PEND. DE LIQ. O PAGO	0.00	0.00
PARTICIPACIONES, APORTACIONES, TRANSFERENCIAS, ASIGNACIONES, SUBSIDIOS Y OTRAS AYUDAS	107,327,554.00	106,648,844.00
PARTICIPACIONES Y APORTACIONES	98,712,271.00	98,557,395.00
TRANSFERENCIAS, ASIGNACIONES, SUBSIDIOS Y OTRAS AYUDAS	8,615,283.00	8,091,449.00
OTROS INGRESOS Y BENEFICIOS		
INGRESOS FINANCIEROS	393,862.68	38,958.63
INCREMENTO POR VARIACIÓN DE INVENTARIOS	25,106.68	30,593.31
DISMINUCIÓN DEL EXCESO DE ESTIMACIONES POR PÉRDIDA O DETERIORO U OBSOLESCENCIA	0.00	0.00
DISMINUCIÓN DEL EXCESO DE PROVISIONES	0.00	0.00
OTROS INGRESOS Y BENEFICIOS VARIOS	368,756.00	8,365.32
TOTAL DE INGRESOS Y OTROS BENEFICIOS	111,915,147.17	111,039,035.77
GASTOS Y OTRAS PÉRDIDAS		
GASTOS DE FUNCIONAMIENTO		
SERVICIOS PERSONALES	70,984,503.36	68,894,641.22
MATERIALES Y SUMINISTROS	28,575,484.93	31,749,032.03
SERVICIOS GENERALES	14,487,570.25	12,706,538.88
SERVICIOS GENERALES	27,921,448.18	24,439,070.31
TRANSFERENCIAS, ASIGNACIONES, SUBSIDIOS Y OTRAS AYUDAS	9,473,993.05	8,978,110.31
TRANSFERENCIAS INTERNAS Y ASIGNACIONES AL SECTOR PÚBLICO	0.00	0.00
TRANSFERENCIAS AL RESTO DEL SECTOR PÚBLICO	0.00	0.00
SUBSIDIOS Y SUBVENCIONES	0.00	0.00
AYUDAS SOCIALES	8,905,802.65	8,655,211.51
PENSIONES Y JUBILACIONES	568,190.40	322,898.80
TRANSFERENCIAS A FIDEICOMISOS, MANDATOS Y CONTRATOS ANÁLOGOS	0.00	0.00
TRANSFERENCIAS A LA SEGURIDAD SOCIAL	0.00	0.00
DONATIVOS	0.00	0.00
TRANSFERENCIAS AL EXTERIOR	0.00	0.00
PARTICIPACIONES Y APORTACIONES	0.00	0.00
PARTICIPACIONES	0.00	0.00
APORTACIONES	0.00	0.00
CONVENIOS	0.00	0.00

ESTADO DE ACTIVIDADES
Del 1 de Enero al 31 de Diciembre de 2024
(Cifras en pesos)

	2024	2023
INTERESES, COMISIONES Y OTROS GASTOS DE LA DEUDA PÚBLICA	0.00	0.00
INTERESES DE LA DEUDA PÚBLICA	0.00	0.00
COMISIONES DE LA DEUDA PÚBLICA	0.00	0.00
GASTOS DE LA DEUDA PÚBLICA	0.00	0.00
COSTO POR COBERTURAS	0.00	0.00
APOYOS FINANCIEROS	0.00	0.00
OTROS GASTOS Y PÉRDIDAS EXTRAORDINARIAS	0.00	0.00
ESTIMACIONES, DEPRECIACIONES, DETERIOROS, OBSOLESCENCIAS Y AMORTIZACIONES	0.00	0.00
PROVISIONES	0.00	0.00
DISMINUCIONES DE INVENTARIOS	0.00	0.00
OTROS GASTOS	0.00	0.00
INVERSIÓN PÚBLICA	153,134,628.84	0.00
INVERSIÓN PÚBLICA NO CAPITALIZABLE	153,134,628.84	0.00
TOTAL DE GASTOS Y OTRAS PÉRDIDAS	233,593,125.25	77,872,751.53
RESULTADOS DEL EJERCICIO (AHORRO/DESAHORRO).....	-121,677,978.08	33,166,284.24

Bajo protesta de decir verdad declaramos que los Estados Financieros y sus notas, son razonablemente correctos y son responsabilidad del emisor.


ING. EMIGDIO EPIFANIO CASTRIÁN VELAZQUE
PRESIDENTE MUNICIPAL


C. P. FAUSTINO GONZÁLEZ VAZQUEZ
TESORERO MUNICIPAL



Temoac

H. AYUNTAMIENTO 2022-2024
Continuando el Progreso

ESTADO DE SITUACIÓN FINANCIERA

MUNICIPIO DE TEMOAC MORELOS

ESTADO DE SITUACIÓN FINANCIERA

Al 31 de Diciembre de 2024

(Cifras en pesos)

	2024	2023	2024	2023
ACTIVO			PASIVO	
ACTIVO CIRCULANTE			PASIVO CIRCULANTE	
EFFECTIVO Y EQUIVALENTES	0.00	3,948,827.06	CUENTAS POR PAGAR A CORTO PLAZO	1,759,794.19
DERECHOS A RECIBIR EFFECTIVO O EQUIVALENTES	0.00	645,373.06	DOCUMENTOS POR PAGAR A CORTO PLAZO	0.00
DERECHOS A RECIBIR BIENES O SERVICIOS	0.00	1,319,402.22	FORCION A CORTO PLAZO DE LA DEUDA PÚBLICA A LARGO PLAZO	0.00
INVENTARIOS	0.00	0.00	TÍTULOS Y VALORES A CORTO PLAZO	0.00
ALMACEN	0.00	35,387.25	PASIVOS DIFERIDOS A CORTO PLAZO	0.00
ESTIMACIÓN POR PÉRDIDAS O DETERIORO DE OTROS CIRCULANTES	0.00	0.00	FONDOS Y BIENES DE TERCEROS EN GARANTÍA Y/O ADMINISTRACIÓN A CORTO PLAZO	0.00
OTROS ACTIVOS CIRCULANTES	0.00	0.00	PROVISIONES A CORTO PLAZO	0.00
TOTAL DE ACTIVOS CIRCULANTES	0.00	5,948,989.59	OTROS PASIVOS A CORTO PLAZO	0.00
ACTIVO NO CIRCULANTE			TOTAL DE PASIVOS CIRCULANTES	1,759,794.19
INVERSIONES FINANCIERAS A LARGO PLAZO	0.00	0.00	PASIVO NO CIRCULANTE	
DERECHOS A RECIBIR EFFECTIVO O EQUIVALENTES A LARGO PLAZO	371,187.44	371,187.44	CUENTAS POR PAGAR A LARGO PLAZO	0.00
BIENES INMUEBLES	10,455,367.74	129,161,099.66	DEUDA PÚBLICA A LARGO PLAZO	0.00
BIENES MUEBLES	22,467,371.62	22,877,396.56	PASIVOS DIFERIDOS A LARGO PLAZO	0.00
ACTIVOS INTANGIBLES	757,906.06	757,906.06	FONDOS Y BIENES DE TERCEROS EN GARANTÍA Y/O ADMINISTRACIÓN A LARGO PLAZO	0.00
DEPRECIACIÓN, DETERIORO Y AMORTIZACIÓN ACUMULADA DE BIENES	0.00	0.00	PROVISIONES A LARGO PLAZO	0.00
ACTIVOS DIFERIDOS	0.00	0.00	TOTAL DE PASIVOS NO CIRCULANTES	0.00
ESTIMACIÓN POR PÉRDIDA O DETERIORO DE OTROS CIRCULANTES	0.00	0.00	TOTAL DEL PASIVO.....	1,759,794.19
OTROS ACTIVOS NO CIRCULANTES	0.00	0.00		
TOTAL DE ACTIVOS NO CIRCULANTES	34,051,832.86	153,167,589.72	HACIENDA PÚBLICA / PATRIMONIO	
			HACIENDA PÚBLICA/PATRIMONIO CONTRIBUIDO	-1,930,748.53
			APORTACIONES	-1,930,750.53
			DONACIONES DE CAPITAL	2.00
			ACTUALIZACIÓN DE LA HACIENDA PÚBLICA/PATRIMONIO	0.00

000003


ESTADO DE SITUACIÓN FINANCIERA

Al 31 de Diciembre de 2024

(Cifras en pesos)

	2024	2023
HACIENDA PÚBLICA/PATRIMONIO GENERADO	34,222,787.20	155,909,987.86
RESULTADOS DEL EJERCICIO (AHORRO / DESAHORRO)	-121,677,978.08	33,166,284.24
RESULTADOS DE EJERCICIOS ANTERIORES	155,900,765.28	122,743,703.62
REVALUOS	0.00	0.00
RESERVAS	0.00	0.00
RECTIFICACIONES DE RESULTADOS DE EJERCICIOS ANTERIORES	0.00	0.00
EXCESO O INSUFICIENCIA EN LA ACTUALIZACIÓN DE LA HACIENDA PÚBLICA/PATRIMONIO	0.00	0.00
RESULTADO POR POSICIÓN MONETARIA	0.00	0.00
RESULTADO POR TENENCIA DE ACTIVOS NO MONETARIOS	0.00	0.00
TOTAL HACIENDA PÚBLICA/PATRIMONIO.....	32,292,038.67	155,398,856.57
TOTAL DEL PASIVO Y HACIENDA PÚBLICA/PATRIMONIO...	34,051,832.86	159,116,579.31

Bajo protesta de decir verdad declaramos que los Estados Financieros y sus notas, son razonablemente correctos y son responsabilidad del emisor.


 ING. EMIGDIO EPIFANIO CAPISTRAN VELAZQUE
 PRESIDENTE MUNICIPAL


 C.P. FAUSTINO GONZALEZ VAZQUEZ
 TESORERO MUNICIPAL



Temoac

H. AYUNTAMIENTO 2022-2024
Continuando el Progreso

ESTADO DE VARIACIÓN DE LA HACIENDA PÚBLICA

ESTADO DE VARIACIÓN EN LA HACIENDA PÚBLICA
Del 1 de Enero al 31 de Diciembre de 2024
(Cifras en pesos)

Concepto	Hacienda Pública/ Patrimonio Contribuido	Hacienda Pública/ Patrimonio Generado de Ejercicios Ant.	Hacienda Pública/ Patrimonio Generado del Ejercicio	Exceso o Insuficiencia en la Actualización de la Hacienda Pública / Patrimonio /	TOTAL
Hacienda Pública / Patrimonio Contribuido Neto 2023	-511,131.29				-511,131.29
Aportaciones	-511,133.29				-511,133.29
Donaciones de Capital	2.00				2.00
Actualización de la Hacienda Pública/Patrimonio	0.00				0.00
Hacienda Pública / Patrimonio Generado Neto 2023		122,743,703.62	33,166,284.24		155,909,987.86
Resultados del Ejercicio (Ahorro/Desahorro)			33,166,284.24		33,166,284.24
Resultados de Ejercicios Anteriores					122,743,703.62
Revalúos		0.00			0.00
Reservas		0.00			0.00
Rectificaciones de Resultados de Ejercicios Anteriores		0.00			0.00
Exceso o Insuficiencia en la Actualización de la Hacienda Pública/Patrimonio Neto 2023				0.00	0.00
Resultado por Posición Monetaria					0.00
Resultado por Tenencia de Activos no Monetarios					0.00
Hacienda Pública / Patrimonio Neto Final 2023	-511,131.29	122,743,703.62	33,166,284.24		155,398,856.57
Cambios en la Hacienda Pública / Patrimonio Contribuido Neto 2024	-1,419,617.24				-1,419,617.24
Aportaciones	-1,419,617.24				-1,419,617.24
Donaciones de Capital	0.00				0.00
Actualización de la Hacienda Pública/Patrimonio	0.00				0.00

000005

ESTADO DE VARIACIÓN EN LA HACIENDA PÚBLICA
Del 1 de Enero al 31 de Diciembre de 2024
(Cifras en pesos)

Variaciones de la Hacienda Pública / Patrimonio Generado Neto 2024	33,157,061.66	-154,844,262.32	-121,687,200.66
Resultados del Ejercicio (Ahorro/Desahorro)	-121,677,978.08		-121,677,978.08
Resultados de Ejercicios Anteriores	33,157,061.66	-33,166,284.24	-9,222.58
Revalúos		0.00	0.00
Reservas		0.00	0.00
Rectificaciones de Resultados de Ejercicios Anteriores		0.00	0.00
Cambios en el Exceso o Insuficiencia en la Actualización de la Hacienda Pública/Patrimonio Neto 2024			0.00
Resultado por Posición Monetaria			0.00
Resultado por Tenencia de Activos no Monetarios			0.00
Hacienda Pública / Patrimonio Neto Final 2024	-1,930,748.53	155,900,765.28	32,292,038.67

Bajo protesta de decir verdad declaramos que los Estados Financieros y sus notas, son razonablemente correctos y son responsabilidad del emisor.



ING. EMIGDIO EPIFANIO CAPISTRAN VELAZQUE
PRESIDENTE MUNICIPAL



C.P. FAUSTINO GONZALEZ VAZQUEZ
TESORERO MUNICIPAL

000006



Temoac

H. AYUNTAMIENTO 2022-2024
Continuando el Progreso

ESTADO DE CAMBIOS EN LA SITUACIÓN FINANCIERA

MUNICIPIO DE TEMOAC MORELOS

ESTADO DE CAMBIOS EN LA SITUACIÓN FINANCIERA
Del 1 de Enero al 31 de Diciembre de 2024
(Cifras en pesos)

	Origen	Aplicación
ACTIVO	125,064,746.45	-
ACTIVO CIRCULANTE	5,948,989.59	-
EFECTIVO Y EQUIVALENTES	3,948,827.06	-
DERECHOS A RECIBIR EFECTIVO O EQUIVALENTES	645,373.06	-
DERECHOS A RECIBIR BIENES O SERVICIOS INVENTARIOS	1,319,402.22	-
ALMACEN	-	-
ESTIMACIÓN POR PÉRDIDAS O DETERIORO DE ACTIVOS CIRCULANTES	35,387.25	-
OTROS ACTIVOS CIRCULANTES	-	-
ACTIVO NO CIRCULANTE	119,115,756.86	-
INVERSIONES FINANCIERAS A LARGO PLAZO	-	-
DERECHOS A RECIBIR EFECTIVO O EQUIVALENTES A LARGO PLAZO	-	-
BIENES INMUEBLES	118,705,731.92	-
BIENES MUEBLES	410,024.94	-
ACTIVOS INTANGIBLES	-	-
DEPRECIACIÓN, DETERIORO Y AMORTIZACIÓN ACUMULADA DE BIENES	-	-
ACTIVOS DIFERIDOS	-	-
ESTIMACIÓN POR PÉRDIDA O DETERIORO DE ACTIVOS NO CIRCULANTES	-	-
OTROS ACTIVOS NO CIRCULANTES	-	-
PASIVO	-	1,957,928.55
PASIVO CIRCULANTE	-	1,957,928.55
CUENTAS POR PAGAR A CORTO PLAZO	-	1,957,928.55
DOCUMENTOS POR PAGAR A CORTO PLAZO	-	-
PORCIÓN A CORTO PLAZO DE LA DEUDA PÚBLICA A LARGO PLAZO	-	-
TÍTULOS Y VALORES A CORTO PLAZO	-	-
PASIVOS DIFERIDOS A CORTO PLAZO	-	-
FONDOS Y BIENES DE TERCEROS EN GARANTÍA Y/O ADMINISTRACIÓN A CORTO PLAZO	-	-
PROVISIONES A CORTO PLAZO	-	-
OTROS PASIVOS A CORTO PLAZO	-	-
PASIVO NO CIRCULANTE	-	-
CUENTAS POR PAGAR A LARGO PLAZO	-	-
DOCUMENTOS POR PAGAR A LARGO PLAZO	-	-
DEUDA PÚBLICA A LARGO PLAZO	-	-
PASIVOS DIFERIDOS A LARGO PLAZO	-	-
FONDOS Y BIENES DE TERCEROS EN GARANTÍA Y/O ADMINISTRACIÓN A LARGO PLAZO	-	-
PROVISIONES A LARGO PLAZO	-	-
HACIENDA PÚBLICA/PATRIMONIO	-	123,106,817.90
HACIENDA PÚBLICA/PATRIMONIO CONTRIBUIDO	-	1,419,617.24

MUNICIPIO DE TEMOAC MORELOS

ESTADO DE CAMBIOS EN LA SITUACIÓN FINANCIERA
Del 1 de Enero al 31 de Diciembre de 2024
(Cifras en pesos)

	Origen	Aplicación
APORTACIONES	-	1,419,617.24
DONACIONES DE CAPITAL	-	-
ACTUALIZACIÓN DE LA HACIENDA PÚBLICA/PATRIMONIO	-	-
HACIENDA PÚBLICA/PATRIMONIO GENERADO	-	121,687,200.66
RESULTADOS DEL EJERCICIO (AHORRO / DESAHORRO)	-	154,844,262.32
RESULTADOS DE EJERCICIOS ANTERIORES	33,157,061.66	-
REVALÚOS	-	-
RESERVAS	-	-
RECTIFICACIONES DE RESULTADOS DE EJERCICIOS ANTERIORES	-	-
EXCESO O INSUFICIENCIA EN LA ACTUALIZACIÓN DE LA HACIENDA PÚBLICA/PATRIMONIO	-	-
RESULTADO POR POSICIÓN MONETARIA	-	-
RESULTADO POR TENENCIA DE ACTIVOS NO MONETARIOS	-	-

Bajo protesta de decir verdad declaramos que los Estados Financieros y sus notas, son razonablemente correctos y son responsabilidad del emisor.


ING. EMIGDIO EPIFANIO CAPISTRAN VELAZQUE
PRESIDENTE MUNICIPAL


C.P. FAUSTINO GONZALEZ VAZQUEZ
TESORERO MUNICIPAL



Temoac

H. AYUNTAMIENTO 2022-2024
Continuando el Progreso

ESTADO DE FLUJOS DE EFECTIVO

MUNICIPIO DE TEMOAC MORELOS
ESTADO DE FLUJOS DE EFECTIVO
Del 1 de Enero al 31 de Diciembre de 2024
(Cifras en pesos)

Concepto	2024	2023
FLUJOS DE EFECTIVO DE LAS ACTIVIDADES DE OPERACIÓN		
ORIGEN	111,915,147.17	111,039,035.77
IMPUESTOS	855,577.11	745,873.53
CUOTAS Y APORTACIONES DE SEGURIDAD SOCIAL	0.00	0.00
CONTRIBUCIONES DE MEJORAS	0.00	0.00
DERECHOS	3,044,014.56	3,333,925.27
PRODUCTOS	270,868.82	249,446.04
APROVECHAMIENTOS	48,376.68	52,581.61
INGRESOS POR VENTAS DE BIENES Y SERVICIOS	0.00	0.00
PARTICIPACIONES Y APORTACIONES	98,712,271.00	98,557,395.00
TRANSFERENCIAS, ASIGNACIONES, SUBSIDIOS Y OTRAS AYUDAS	8,984,039.00	8,099,814.32
OTROS ORÍGENES DE OPERACIÓN	0.00	0.00
APLICACIÓN	80,458,496.41	77,872,751.53
SERVICIOS PERSONALES	28,575,484.93	31,749,032.03
MATERIALES Y SUMINISTROS	14,487,570.25	12,706,538.88
SERVICIOS GENERALES	27,921,448.18	24,439,070.31
TRANSFERENCIAS INTERNAS Y ASIGNACIONES AL SECTOR PÚBLICO	0.00	0.00
TRANSFERENCIAS AL RESTO DEL SECTOR PÚBLICO	0.00	0.00
SUBSIDIOS Y SUBVENCIONES	0.00	0.00
AYUDAS SOCIALES	8,905,802.65	8,655,211.51
PENSIONES Y JUBILACIONES	568,190.40	322,898.80
TRANSFERENCIAS A FIDEICOMISOS, MANDATOS Y OTROS ANÁLOGOS	0.00	0.00
TRANSFERENCIAS A LA SEGURIDAD SOCIAL	0.00	0.00
DONATIVOS	0.00	0.00
TRANSFERENCIAS AL EXTERIOR	0.00	0.00
PARTICIPACIONES	0.00	0.00
APORTACIONES	0.00	0.00
CONVENIOS	0.00	0.00
OTRAS APLICACIONES DE OPERACIÓN	0.00	0.00
FLUJOS NETOS DE EFECTIVO POR ACTIVIDADES DE OPERACIÓN	31,456,650.76	33,166,284.24

000010

MUNICIPIO DE TEMOAC MORELOS

ESTADO DE FLUJOS DE EFECTIVO
Del 1 de Enero al 31 de Diciembre de 2024
(Cifras en pesos)

Concepto	2024	2023
FLUJOS DE EFECTIVO DE LAS ACTIVIDADES DE INVERSIÓN		
ORIGEN		
BIENES INMUEBLES	0.00	0.00
BIENES MUEBLES	0.00	0.00
OTROS ORÍGENES DE INVERSIÓN	0.00	0.00
APLICACIÓN	34,770,771.98	32,297,369.67
BIENES INMUEBLES	34,428,896.92	28,633,529.64
BIENES MUEBLES	341,875.06	3,663,840.03
OTRAS APLICACIONES DE INVERSIÓN	0.00	0.00
FLUJOS NETOS DE EFECTIVO POR ACTIVIDADES DE INVERSIÓN	-34,770,771.98	-32,297,369.67
FLUJOS DE EFECTIVO DE LAS ACTIVIDADES DE FINANCIAMIENTO		
ORIGEN	21,889,991.02	21,199,365.02
ENDEUDAMIENTO NETO	0.00	0.00
INTERNO	0.00	0.00
EXTERNO	0.00	0.00
OTROS ORÍGENES DE FINANCIAMIENTO	21,889,991.02	21,199,365.02
APLICACIÓN	22,524,696.86	21,136,004.28
SERVICIOS DE LA DEUDA	0.00	0.00
INTERNO	0.00	0.00
EXTERNO	0.00	0.00
OTRAS APLICACIONES DE FINANCIAMIENTO	22,524,696.86	21,136,004.28
FLUJOS NETOS DE EFECTIVO POR ACTIVIDADES DE FINANCIAMIENTO	-634,705.84	63,360.74

000011

MUNICIPIO DE TEMOAC MORELOS

ESTADO DE FLUJOS DE EFECTIVO
Del 1 de Enero al 31 de Diciembre de 2024
(Cifras en pesos)

Concepto	2024	2023
Incremento/Disminución Neta en el Efectivo y Equivalentes al Efectivo	-3,948,827.06	932,275.31
Efectivo y Equivalentes al Efectivo al Inicio del Ejercicio	3,948,827.06	3,016,551.75
Efectivo y Equivalentes al Efectivo al Final del Ejercicio	0.00	3,948,827.06

Bajo protesta de decir verdad declaramos que los Estados Financieros y sus notas, son razonablemente correctos y son responsabilidad del emisor.



ING. EMIGDIO EPIFANIO CAPISTRAN VELAZQUE
PRESIDENTE MUNICIPAL



C.P. FAUSTINO GONZALEZ VAZQUEZ
TESORERO MUNICIPAL



Temoac

H. AYUNTAMIENTO 2022-2024
Continuando el Progreso

INFORME DE PASIVOS CONTINGENTES

MUNICIPIO DE TEMOAC MORELOS

INFORME SOBRE PASIVOS CONTINGENTES
Al 31 de Diciembre de 2024

Bajo protesta de decir verdad declaramos que los Estados Financieros y sus notas,
son razonablemente correctos y son responsabilidad del emisor.



ING. EMIGDIO EPIFANIO CAPISTRAN VELAZQUE
PRESIDENTE MUNICIPAL



C.P. FAUSTINO GONZALEZ VAZQUEZ
TESORERO MUNICIPAL



Temoac

H. AYUNTAMIENTO 2022-2024
Continuando el Progreso

ESTADO ANALÍTICO DEL ACTIVO

MUNICIPIO DE TEMOAC MORELOS

ESTADO ANALÍTICO DEL ACTIVO
Del 1 de Enero al 31 de Diciembre de 2024
(Cifras en pesos)

Concepto	Saldo Inicial 1	Cargos del periodo 2	Abonos del periodo 3	Saldo final 4=(1+2-3)	Variación del periodo 5=(4-1)
ACTIVO	159,116,579.31	288,784,188.99	413,848,935.44	34,051,832.86	-125,064,746.45
ACTIVO CIRCULANTE	5,948,989.59	254,013,417.01	259,962,406.60	0.00	-5,948,989.59
EFFECTIVO Y EQUIVALENTES	3,948,827.06	133,805,138.19	137,753,965.25	0.00	-3,948,827.06
DERECHOS A RECIBIR EFECTIVO O EQUIVALENTES	645,373.06	120,166,798.82	120,812,171.88	0.00	-645,373.06
DERECHOS A RECIBIR BIENES O SERVICIOS	1,319,402.22	41,480.00	1,360,882.22	0.00	-1,319,402.22
INVENTARIOS	0.00	0.00	0.00	0.00	0.00
ALMACEN	35,387.25	0.00	35,387.25	0.00	-35,387.25
ESTIMACIÓN POR PÉRDIDAS O DETERIORO DE ACTIVOS CIRCULANTES	0.00	0.00	0.00	0.00	0.00
OTROS ACTIVOS CIRCULANTES	0.00	0.00	0.00	0.00	0.00
ACTIVO NO CIRCULANTE	153,167,589.72	34,770,771.98	153,886,528.84	34,051,832.86	-119,115,756.86
INVERSIONES FINANCIERAS A LARGO PLAZO	0.00	0.00	0.00	0.00	0.00
DERECHOS A RECIBIR EFECTIVO O EQUIVALENTES A LARGO PLAZO	371,187.44	0.00	0.00	371,187.44	0.00
BIENES INMUEBLES	129,161,099.66	34,428,896.92	153,134,628.84	10,455,367.74	-118,705,731.92
BIENES MUEBLES	22,877,396.56	341,875.06	751,900.00	22,467,371.62	-410,024.94
ACTIVOS INTANGIBLES	757,906.06	0.00	0.00	757,906.06	0.00
DEPRECIACIÓN, DETERIORO Y AMORTIZACIÓN ACUMULADA DE BIENES	0.00	0.00	0.00	0.00	0.00
ACTIVOS DIFERIDOS	0.00	0.00	0.00	0.00	0.00
ESTIMACIÓN POR PÉRDIDA O DETERIORO DE ACTIVOS NO CIRCULANTES	0.00	0.00	0.00	0.00	0.00
OTROS ACTIVOS NO CIRCULANTES	0.00	0.00	0.00	0.00	0.00


Bajo protesta de decir verdad declaramos que los Estados Financieros y sus notas, son razonablemente correctos y son responsabilidad del emisor.

MUNICIPIO DE TEMOAC MORELOS

ESTADO ANALÍTICO DEL ACTIVO
Del 1 de Enero al 31 de Diciembre de 2024
(Cifras en pesos)



ING. EMIGDIO EPIFANIO CAPISTRAN VELAZQUE
PRESIDENTE MUNICIPAL



C.P. FAUSTINO GONZALEZ VAZQUEZ
TESORERO MUNICIPAL



Temoac

H. AYUNTAMIENTO 2022-2024

Continuando el Progreso

ESTADO ANALÍTICO DE LA DEUDA Y OTROS PASIVOS

MUNICIPIO DE TEMOAC MORELOS

ESTADO ANALÍTICO DE LA DEUDA Y OTROS PASIVOS
Del 1 de Enero al 31 de Diciembre de 2024
(Cifras en pesos)

DENOMINACIÓN DE LAS DEUDAS	Moneda de Contratación	Institución o País Acreedor	Saldo Inicial del Periodo	Saldo Final del Periodo
DEUDA PÚBLICA				
CORTO PLAZO				
DEUDA INTERNA				
Instituciones de Crédito			0.00	0.00
Títulos y Valores			0.00	0.00
Arrendamientos financieros			0.00	0.00
DEUDA EXTERNA				
Organismos Financieros Internacionales			0.00	0.00
Deuda Bilateral			0.00	0.00
Títulos y Valores			0.00	0.00
Arrendamientos Financieros			0.00	0.00
SUBTOTAL CORTO PLAZO			0.00	0.00
LARGO PLAZO				
DEUDA INTERNA				
Instituciones de Crédito			0.00	0.00
Títulos y Valores			0.00	0.00
Arrendamientos financieros			0.00	0.00
DEUDA EXTERNA				
Organismos Financieros Internacionales			0.00	0.00
Deuda Bilateral			0.00	0.00
Títulos y Valores			0.00	0.00
Arrendamientos Financieros			0.00	0.00
SUBTOTAL LARGO PLAZO			0.00	0.00
OTROS PASIVOS			3,717,722.74	1,759,794.19
TOTAL DEUDA Y OTROS PASIVOS			3,717,722.74	1,759,794.19

Bajo protesta de decir verdad declaramos que los Estados Financieros y sus notas, son razonablemente correctos y son responsabilidad del emisor.


ING. EMIGDIO EPIFANIO CASTRAN VELAZQUE
PRESIDENTE MUNICIPAL


C.P. FAUSTINO GONZALEZ VAZQUEZ
TESORERO MUNICIPAL



Temoac

H. AYUNTAMIENTO 2022-2024
Continuando el Progreso

ESTADO ANALÍTICO DE INGRESOS

ESTADO ANALÍTICO DE INGRESOS
Del 1 de Enero al 31 de Diciembre de 2024
(Cifras en pesos)

Rubro de Ingresos	Ingreso Estimado (1)	Ampliaciones y Reducciones (2)	Ingreso Modificado (3=1+2)	Ingreso Devengado (4)	Ingreso Recaudado (5)	Diferencia (6=5-1)
IMPUESTOS	569,906.80	285,670.31	855,577.11	855,577.11	855,577.11	285,670.31
CUOTAS Y APORTACIONES DE SEGURIDAD SOCIAL	0.00	0.00	0.00	0.00	0.00	0.00
CONTRIBUCIONES DE MEJORAS	0.00	0.00	0.00	0.00	0.00	0.00
DERECHOS	1,685,790.34	1,358,224.22	3,044,014.56	3,044,014.56	3,044,014.56	1,358,224.22
PRODUCTOS	41,042.22	229,826.60	270,868.82	270,868.82	270,868.82	229,826.60
APROVECHAMIENTOS	79,706.64	-31,329.96	48,376.68	48,376.68	48,376.68	-31,329.96
INGRESOS POR VENTAS DE BIENES Y SERVICIOS	0.00	0.00	0.00	0.00	0.00	0.00
PARTICIPACIONES Y APORTACIONES	88,669,814.00	10,042,457.00	98,712,271.00	98,712,271.00	98,712,271.00	10,042,457.00
TRANSFERENCIAS, ASIGNACIONES, SUBSIDIOS Y OTRAS AYUDAS	8,091,449.00	892,590.00	8,984,039.00	8,984,039.00	8,984,039.00	892,590.00
INGRESOS DERIVADOS DE FINANCIAMIENTOS	0.00	0.00	0.00	0.00	0.00	0.00
TOTAL	99,137,709.00	12,777,438.17	111,915,147.17	111,915,147.17	111,915,147.17	12,777,438.17

000016

MUNICIPIO DE TEMOAC MORELOS

ESTADO ANALÍTICO DE INGRESOS
Del 1 de Enero al 31 de Diciembre de 2024
(Cifras en pesos)


Estado Analítico de Ingresos por Fuente de Financiamiento	Ingreso Estimado (1)	Ampliaciones/ Reducciones (2)	Ingreso Modificado (3=1+2)	Ingreso Devengado (4)	Ingreso Recaudado (5)	Diferencia (6=5-1)
INGRESOS DEL PODER EJECUTIVO FEDERAL O ESTATAL Y DE LOS MUNICIPIOS	99,137,709.00	12,777,438.17	111,915,147.17	111,915,147.17	111,915,147.17	12,777,438.17
IMPUESTOS						
CUOTAS Y APORTACIONES DE SEGURIDAD SOCIAL	569,906.80 0.00	285,670.31 0.00	855,577.11 0.00	855,577.11 0.00	855,577.11 0.00	285,670.31 0.00
CONTRIBUCIONES DE MEJORAS	0.00	0.00	0.00	0.00	0.00	0.00
DERECHOS	1,685,790.34	1,358,224.22	3,044,014.56	3,044,014.56	3,044,014.56	1,358,224.22
PRODUCTOS	41,042.22	229,826.60	270,868.82	270,868.82	270,868.82	229,826.60
APROVECHAMIENTOS	79,706.64	-31,329.96	48,376.68	48,376.68	48,376.68	-31,329.96
PARTICIPACIONES Y APORTACIONES	88,669,814.00	10,042,457.00	98,712,271.00	98,712,271.00	98,712,271.00	10,042,457.00
TRANSFERENCIAS, ASIGNACIONES, SUBSIDIOS Y OTRAS AYUDAS	8,091,449.00	892,590.00	8,984,039.00	8,984,039.00	8,984,039.00	892,590.00
INGRESOS DE LOS ENTES PÚBLICOS DE LOS PODERES LEGISLATIVO Y JUDICIAL, DE LOS ÓRGANOS AUTÓNOMOS Y DEL SECTOR PARAESTATAL O PARAMUNICIPAL, ASÍ COMO DE LAS EMPRESAS PRODUCTIVAS DEL ESTADO	0.00	0.00	0.00	0.00	0.00	0.00
CUOTAS Y APORTACIONES DE SEGURIDAD SOCIAL	0.00	0.00	0.00	0.00	0.00	0.00
PRODUCTOS	0.00	0.00	0.00	0.00	0.00	0.00
INGRESOS POR VENTAS DE BIENES Y SERVICIOS	0.00	0.00	0.00	0.00	0.00	0.00
TRANSFERENCIAS, ASIGNACIONES, SUBSIDIOS Y OTRAS AYUDAS	0.00	0.00	0.00	0.00	0.00	0.00


000017

ESTADO ANALÍTICO DE INGRESOS
Del 1 de Enero al 31 de Diciembre de 2024
(Cifras en pesos)

Estado Analítico de Ingresos por Fuente de Financiamiento	Ingreso Estimado (1)	Ampliaciones/ Reducciones (2)	Ingreso Modificado (3=1+2)	Ingreso Devengado (4)	Ingreso Recaudado (5)	Diferencia (6=5-1)
INGRESOS DERIVADOS DE FINANCIAMIENTO	0.00	0.00	0.00	0.00	0.00	0.00
INGRESOS DERIVADOS DE FINANCIAMIENTOS	0.00	0.00	0.00	0.00	0.00	0.00
TOTAL	99,137,709.00	12,777,438.17	111,915,147.17	111,915,147.17	111,915,147.17	12,777,438.17

Bajo protesta de decir verdad declaramos que los Estados Financieros y sus notas,
son razonablemente correctos y son responsabilidad del emisor.


 ING. AMIGDIO EPIFANIO CAPISTRAN VELAZQUEZ
 PRESIDENTE MUNICIPAL


 C.P. FAUSTINO GONZALEZ VAZQUEZ
 TESORERO MUNICIPAL



Temoac

H. AYUNTAMIENTO 2022-2024
Continuando el Progreso

ANALÍTICO DE EGRESOS POR CLASIFICACIÓN ADMINISTRATIV A

MUNICIPIO DE TEMOAC MORELOS
 ESTADO ANALÍTICO DEL EJERCICIO DEL PRESUPUESTO DE EGRESOS
 CLASIFICACIÓN ADMINISTRATIVA
 Del 1 de Enero al 31 de Diciembre de 2024
 (Cifras en pesos)


Concepto	Egreso Aprobado (1)	Ampliaciones/Reducciones (2)	Egreso Modificado (3=1+2)	Egreso Devengado (4)	Egreso Pagado (5)	Subejercicio (6=3-4)
3						
3.1	99,137,709.00	12,777,438.17	111,915,147.17	115,229,268.39	115,229,268.39	-3,314,121.22
3.1.1	99,137,709.00	12,777,438.17	111,915,147.17	115,229,268.39	115,229,268.39	-3,314,121.22
3.1.1.1	99,137,709.00	12,777,438.17	111,915,147.17	115,229,268.39	115,229,268.39	-3,314,121.22
3.1.1.1.1	99,137,709.00	12,777,438.17	111,915,147.17	115,229,268.39	115,229,268.39	-3,314,121.22
000	0.00	0.00	0.00	0.00	0.00	0.00
0100	5,250,640.82	1,572,997.25	6,823,638.07	6,823,638.07	6,823,638.07	0.00
0200	862,737.06	-121,509.86	741,227.20	741,227.20	741,227.20	0.00
0300	722,044.02	254,060.25	976,104.27	976,104.27	976,104.27	0.00
0400	4,823,646.93	-1,729,565.22	3,094,081.71	3,094,081.71	3,094,081.71	0.00
0500	1,048,534.72	-593,656.84	454,877.88	454,877.88	454,877.88	0.00
0600	951,371.05	-130,055.17	821,315.88	821,315.88	821,315.88	0.00
0700	0.00	0.00	0.00	0.00	0.00	0.00
0800	492,393.21	671,844.48	1,164,237.69	1,164,237.69	1,164,237.69	0.00
0900	411,797.51	-147,054.61	264,742.90	264,742.90	264,742.90	0.00
1000	479,096.76	32,206.71	511,303.47	511,303.47	511,303.47	0.00
1100	7,248,641.00	-220,321.48	7,028,319.52	7,028,319.52	7,028,319.52	0.00
1200	420,846.51	55,098.51	475,945.02	475,945.02	475,945.02	0.00
1300	332,817.77	-124,769.44	208,048.33	208,048.33	208,048.33	0.00
1400	416,009.73	566,949.52	982,959.25	982,959.25	982,959.25	0.00
1500	0.00	0.00	0.00	0.00	0.00	0.00
1600	301,561.53	-55,123.45	246,438.08	246,438.08	246,438.08	0.00
1700	255,776.11	-86,517.51	169,258.60	169,258.60	169,258.60	0.00
1800	30,563,283.57	9,600,443.62	40,163,727.19	40,394,522.73	40,394,522.73	-230,795.54
1900	543,186.87	-127,486.79	415,700.08	415,700.08	415,700.08	0.00
2000	3,635,701.55	-348,292.52	3,287,409.03	3,287,409.03	3,287,409.03	0.00
2100	21,500,272.98	6,106,738.20	27,607,011.18	30,690,336.86	30,690,336.86	-3,083,325.68
2200	0.00	0.00	0.00	0.00	0.00	0.00
2300	14,732,871.00	-2,870,818.60	11,862,052.40	11,862,052.40	11,862,052.40	0.00
2400	0.00	410,670.40	410,670.40	410,670.40	410,670.40	0.00
2500	1,592,136.00	15,566.30	1,607,702.30	1,607,702.30	1,607,702.30	0.00
2600	0.00	0.00	0.00	0.00	0.00	0.00
2700	0.00	0.00	0.00	0.00	0.00	0.00
2800	630,091.63	749,155.55	1,379,247.18	1,379,247.18	1,379,247.18	0.00
2900	430,318.05	-245,743.15	184,574.90	184,574.90	184,574.90	0.00
3000	0.00	0.00	0.00	0.00	0.00	0.00
3100	520,889.90	-275,514.24	245,375.66	245,375.66	245,375.66	0.00

MUNICIPIO DE TEMOAC MORELOS
 ESTADO ANALÍTICO DEL EJERCICIO DEL PRESUPUESTO DE EGRESOS
 CLASIFICACIÓN ADMINISTRATIVA
 Del 1 de Enero al 31 de Diciembre de 2024
 (Cifras en pesos)

Concepto	Egreso Aprobado (1)	Ampliaciones/Reducciones (2)	Egreso Modificado (3=1+2)	Egreso Devengado (4)	Egreso Pagado (5)	Subejercicio (6=3-4)
3200 ECOLOGIA Y MEDIO AMBIENTE	190,920.32	-16,363.14	174,557.18	174,557.18	174,557.18	0.00
3300 ASUNTOS MIGRATORIOS	0.00	0.00	0.00	0.00	0.00	0.00
3400 ASUNTOS DE LA JUVENTUD	651,394.89	-268,783.59	382,611.30	382,611.30	382,611.30	0.00
3500 DESARROLLO SOCIAL	113,510.00	56,296.00	169,806.00	169,806.00	169,806.00	0.00
3600 DIVERSIDAD SEXUAL Y EQUIDAD DE GENERO	15,217.51	46,986.99	62,204.50	62,204.50	62,204.50	0.00
TOTAL DEL GASTO	99,137,709.00	12,777,438.17	111,915,147.17	115,229,268.39	115,229,268.39	-3,314,121.22

Bajo protesta de decir verdad declaramos que los Estados Financieros y sus notas, son razonablemente correctos y son responsabilidad del emisor.


 ING. EUFANIO CAPISTRÁN VELÁZQUEZ
 PRESIDENTE MUNICIPAL


 C.F. FRANCISCO GONZÁLEZ VAZQUEZ
 TESORERO MUNICIPAL



Temoac

H. AYUNTAMIENTO 2022-2024
Continuando el Progreso


ANALÍTICO DE EGRESOS POR CLASIFICACIÓN ECONÓMICA

MUNICIPIO DE TEMOAC MORELOS


ESTADO ANALÍTICO DEL EJERCICIO DEL PRESUPUESTO DE EGRESOS
 CLASIFICACIÓN ECONÓMICA (POR TIPO DE GASTO)
 Del 1 de Enero al 31 de Diciembre de 2024
 (Cifras en pesos)

Concepto	Egreso Aprobado (1)	Ampliaciones/Reducciones (2)	Egreso Modificado (3=1+2)	Egreso Devengado (4)	Egreso Pagado (5)	Subejercicio (6=3-4)
1 GASTO CORRIENTE	69,862,521.52	6,713,663.27	76,576,184.79	79,890,306.01	79,890,306.01	-3,314,121.22
2 GASTO DE CAPITAL	28,752,288.68	6,018,483.30	34,770,771.98	34,770,771.98	34,770,771.98	0.00
3 AMORTIZACIÓN DE LA DEUDA Y DISMINUCIÓN DE PASIVOS	0.00	0.00	0.00	0.00	0.00	0.00
4 PENSIONES Y JUBILACIONES	522,898.80	45,291.60	568,190.40	568,190.40	568,190.40	0.00
5 PARTICIPACIONES	0.00	0.00	0.00	0.00	0.00	0.00
TOTAL DEL GASTO	99,137,709.00	12,777,438.17	111,915,147.17	115,229,268.39	115,229,268.39	-3,314,121.22

Bajo protesta de decir verdad declaramos que los Estados Financieros y sus notas, son razonablemente correctos y son responsabilidad del emisor.



 ING. EUSEBIO EPIFANIO CAPISTRÁN VELAZQUE
 PRESIDENTE MUNICIPAL



 C.P. FAUSTINO GONZÁLEZ VAZQUEZ
 TESORERO MUNICIPAL



Temoac

H. AYUNTAMIENTO 2022-2024
Continuando el Progreso

ANALÍTICO DE EGRESOS POR OBJETO DEL GASTO

MUNICIPIO DE TEMOAC MORELOS

ESTADO ANALÍTICO DEL EJERCICIO DEL PRESUPUESTO DE EGRESOS
 CLASIFICACIÓN POR OBJETO DEL GASTO (CAPÍTULO Y CONCEPTO)
 Del 1 de Enero al 31 de Diciembre de 2024
 (Cifras en pesos)

	Concepto	Egreso Aprobado (1)	Ampliaciones/Reducciones (2)	Egreso Modificado (3=1+2)	Egreso Devengado (4)	Egreso Pagado (5)	Subejercicio (6=3-4)
1	SERVICIOS PERSONALES	31,249,032.03	-2,673,547.10	28,575,484.93	28,575,484.93	28,575,484.93	0.00
1.1	REMUNERACIONES AL PERSONAL DE CARÁCTER PERMANENTE	24,531,593.00	-2,230,906.00	22,300,687.00	22,300,687.00	22,300,687.00	0.00
1.2	REMUNERACIONES AL PERSONAL DE CARÁCTER TRANSITORIO	1,502,452.35	-903,130.35	599,322.00	599,322.00	599,322.00	0.00
1.3	REMUNERACIONES ADICIONALES Y ESPECIALES	4,480,802.00	325,613.04	4,806,415.04	4,806,415.04	4,806,415.04	0.00
1.4	SEGURIDAD SOCIAL	0.00	0.00	0.00	0.00	0.00	0.00
1.5	OTRAS PRESTACIONES SOCIALES Y ECONÓMICAS	734,184.68	134,876.21	869,060.89	869,060.89	869,060.89	0.00
1.6	PREVISIONES	0.00	0.00	0.00	0.00	0.00	0.00
1.7	PAGO DE ESTÍMULOS A SERVIDORES PÚBLICOS	0.00	0.00	0.00	0.00	0.00	0.00
1.8	IMPUESTO SOBRE NÓMINAS Y OTROS QUE SE DERIVEN DE UNA RELACIÓN LABORAL	0.00	0.00	0.00	0.00	0.00	0.00
2	MATERIALES Y SUMINISTROS	12,725,003.43	1,762,566.82	14,487,570.25	14,487,570.25	14,487,570.25	0.00
2.1	MATERIALES DE ADMINISTRACIÓN, EMISIÓN DE DOCUMENTOS Y ARTÍCULOS OFICIALES	2,017,255.42	-244,063.00	1,773,192.42	1,773,192.42	1,773,192.42	0.00
2.2	ALIMENTOS Y UTENSILIOS	530,820.42	-199,053.64	331,766.78	331,766.78	331,766.78	0.00
2.3	MATERIAS PRIMAS Y MATERIALES DE PRODUCCIÓN Y COMERCIALIZACIÓN	0.00	4,500.00	4,500.00	4,500.00	4,500.00	0.00
2.4	MATERIALES Y ARTÍCULOS DE CONSTRUCCIÓN Y DE REPARACIÓN	1,507,058.40	824,117.72	2,331,176.12	2,331,176.12	2,331,176.12	0.00
2.5	PRODUCTOS QUÍMICOS, FARMACÉUTICOS Y DE LABORATORIO	859,460.06	-347,528.08	511,931.98	511,931.98	511,931.98	0.00
2.6	COMBUSTIBLES, LUBRICANTES Y ADITIVOS	6,979,939.49	1,027,731.29	8,007,670.78	8,007,670.78	8,007,670.78	0.00
2.7	VESTUARIO, BLANCOS, PRENDAS DE PROTECCIÓN Y ARTÍCULOS DEPORTIVOS	377,117.40	357,263.72	734,381.12	734,381.12	734,381.12	0.00
2.8	MATERIALES Y SUMINISTROS PARA SEGURIDAD PÚBLICA	0.00	0.00	0.00	0.00	0.00	0.00
2.9	HERGAMIENTAS, REFRACCIONES Y ACCESORIOS MENORES	453,352.24	339,598.81	792,951.05	792,951.05	792,951.05	0.00
3	SERVICIOS GENERALES	17,639,070.31	6,968,256.65	24,607,326.96	27,921,448.18	27,921,448.18	-3,314,121.22
3.1	SERVICIOS BÁSICOS	1,602,853.18	1,150,298.07	2,753,151.25	4,129,333.89	4,129,333.89	-1,376,182.64
3.2	SERVICIOS DE ARRENDAMIENTO	1,333,757.80	1,275,404.80	2,609,162.60	2,609,162.60	2,609,162.60	0.00
3.3	SERVICIOS PROFESIONALES, CIENTÍFICOS,	1,270,375.56	494,963.71	1,765,339.27	1,765,339.27	1,765,339.27	0.00

000022

MUNICIPIO DE TEMOAC MORELOS

ESTADO ANALÍTICO DEL EJERCICIO DEL PRESUPUESTO DE EGRESOS
 CLASIFICACIÓN POR OBJETO DEL GASTO (CAPÍTULO Y CONCEPTO)
 Del 1 de Enero al 31 de Diciembre de 2024
 (Cifras en pesos)

Concepto	Egreso Aprobado (1)	Ampliaciones/Reducciones (2)	Egreso Modificado (3=1+2)	Egreso Devengado (4)	Egreso Pagado (5)	Subejercicio (6=3-4)
TÉCNICOS Y OTROS SERVICIOS						
3.4 SERVICIOS FINANCIEROS, BANCARIOS Y COMERCIALES	597,365.18	-39,922.95	557,442.23	557,442.23	557,442.23	0.00
3.5 SERVICIOS DE INSTALACIÓN, REPARACIÓN, MANTENIMIENTO Y CONSERVACIÓN	10,363,654.75	1,926,808.42	12,290,463.17	14,228,401.75	14,228,401.75	-1,937,938.58
3.6 SERVICIOS DE COMUNICACIÓN SOCIAL Y PUBLICIDAD	294,261.42	51,051.28	345,312.70	345,312.70	345,312.70	0.00
3.7 SERVICIOS DE TRASLADO Y VIÁTICOS	95,083.16	-8,510.41	86,572.75	86,572.75	86,572.75	0.00
3.8 SERVICIOS OFICIALES	1,657,913.25	874,967.72	2,532,880.97	2,532,880.97	2,532,880.97	0.00
3.9 OTROS SERVICIOS GENERALES	423,806.01	1,243,196.01	1,667,002.02	1,667,002.02	1,667,002.02	0.00
4 TRANSFERENCIAS, ASIGNACIONES, SUBSIDIOS Y OTRAS AYUDAS	8,772,314.55	701,678.50	9,473,993.05	9,473,993.05	9,473,993.05	0.00
4.1 TRANSFERENCIAS INTERNAS Y ASIGNACIONES AL SECTOR PÚBLICO	0.00	0.00	0.00	0.00	0.00	0.00
4.2 TRANSFERENCIAS AL RESTO DEL SECTOR PÚBLICO	0.00	0.00	0.00	0.00	0.00	0.00
4.3 SUBSIDIOS Y SUBVENCIONES	0.00	0.00	0.00	0.00	0.00	0.00
4.4 AYUDAS SOCIALES	8,249,415.75	656,386.90	8,905,802.65	8,905,802.65	8,905,802.65	0.00
4.5 PENSIONES Y JUBILACIONES	522,898.80	45,291.60	568,190.40	568,190.40	568,190.40	0.00
4.6 TRANSFERENCIAS A FIDEICOMISOS, MANDATOS Y OTROS ANÁLOGOS	0.00	0.00	0.00	0.00	0.00	0.00
4.7 TRANSFERENCIAS A LA SEGURIDAD SOCIAL	0.00	0.00	0.00	0.00	0.00	0.00
4.8 DONATIVOS	0.00	0.00	0.00	0.00	0.00	0.00
4.9 TRANSFERENCIAS AL EXTERIOR	0.00	0.00	0.00	0.00	0.00	0.00
5 BIENES MUEBLES, INMUEBLES E INTANGIBLES	0.00	341,875.06	341,875.06	341,875.06	341,875.06	0.00
5.1 MOBILIARIO Y EQUIPO DE ADMINISTRACIÓN	0.00	81,574.10	81,574.10	81,574.10	81,574.10	0.00
5.2 MOBILIARIO Y EQUIPO EDUCACIONAL Y RECREATIVO	0.00	0.00	0.00	0.00	0.00	0.00
5.3 EQUIPO E INSTRUMENTAL MÉDICO Y DE LABORATORIO	0.00	0.00	0.00	0.00	0.00	0.00
5.4 VEHÍCULOS Y EQUIPO DE TRANSPORTE	0.00	241,209.99	241,209.99	241,209.99	241,209.99	0.00
5.5 EQUIPO DE DEFENSA Y SEGURIDAD	0.00	0.00	0.00	0.00	0.00	0.00
5.6 MAQUINARIA, OTROS EQUIPOS Y HERRAMIENTAS	0.00	19,090.97	19,090.97	19,090.97	19,090.97	0.00
5.7 ACTIVOS BIOLÓGICOS	0.00	0.00	0.00	0.00	0.00	0.00
5.8 BIENES INMUEBLES	0.00	0.00	0.00	0.00	0.00	0.00
5.9 ACTIVOS INTANGIBLES	0.00	0.00	0.00	0.00	0.00	0.00

MUNICIPIO DE TEMOAC MORELOS

ESTADO ANALÍTICO DEL EJERCICIO DEL PRESUPUESTO DE EGRESOS
 CLASIFICACIÓN POR OBJETO DEL GASTO (CAPÍTULO Y CONCEPTO)
 Del 1 de Enero al 31 de Diciembre de 2024
 (Cifras en pesos)

Concepto	Egreso Aprobado (1)	Ampliaciones/Reducciones (2)	Egreso Modificado (3=1+2)	Egreso Devengado (4)	Egreso Pagado (5)	Subejercicio (6=3-4)
6 INVERSIÓN PÚBLICA	28,752,288.68	5,676,608.24	34,428,896.92	34,428,896.92	34,428,896.92	0.00
6.1 OBRA PÚBLICA EN BIENES DE DOMINIO PÚBLICO	28,752,288.68	-6,182,807.95	22,569,480.73	22,569,480.73	22,569,480.73	0.00
6.2 OBRA PÚBLICA	0.00	11,859,416.19	11,859,416.19	11,859,416.19	11,859,416.19	0.00
6.3 PROYECTOS PRODUCTIVOS Y ACCIONES DE FOMENTO	0.00	0.00	0.00	0.00	0.00	0.00
7 INVERSIONES FINANCIERAS Y OTRAS PROVISIONES	0.00	0.00	0.00	0.00	0.00	0.00
7.1 INVERSIONES PARA EL FOMENTO DE ACTIVIDADES PRODUCTIVAS	0.00	0.00	0.00	0.00	0.00	0.00
7.2 ACCIONES Y PARTICIPACIONES DE CAPITAL	0.00	0.00	0.00	0.00	0.00	0.00
7.3 COMPRA DE TÍTULOS Y VALORES	0.00	0.00	0.00	0.00	0.00	0.00
7.4 CONCESIÓN DE PRÉSTAMOS	0.00	0.00	0.00	0.00	0.00	0.00
7.5 INVERSIONES EN FIDEICOMISOS, MANDATOS Y OTROS ANÁLOGOS	0.00	0.00	0.00	0.00	0.00	0.00
7.6 OTRAS INVERSIONES FINANCIERAS	0.00	0.00	0.00	0.00	0.00	0.00
7.9 PROVISIONES PARA CONTINGENCIAS Y OTRAS EROGACIONES ESPECIALES	0.00	0.00	0.00	0.00	0.00	0.00
8 PARTICIPACIONES Y APORTACIONES	0.00	0.00	0.00	0.00	0.00	0.00
8.1 PARTICIPACIONES	0.00	0.00	0.00	0.00	0.00	0.00
8.3 APORTACIONES	0.00	0.00	0.00	0.00	0.00	0.00
8.5 CONVENIOS	0.00	0.00	0.00	0.00	0.00	0.00
9 DEUDA PÚBLICA	0.00	0.00	0.00	0.00	0.00	0.00
9.1 AMORTIZACIÓN DE LA DEUDA PÚBLICA	0.00	0.00	0.00	0.00	0.00	0.00
9.2 INTERESES DE LA DEUDA PÚBLICA	0.00	0.00	0.00	0.00	0.00	0.00
9.3 COMISIONES DE LA DEUDA PÚBLICA	0.00	0.00	0.00	0.00	0.00	0.00
9.4 GASTOS DE LA DEUDA PÚBLICA	0.00	0.00	0.00	0.00	0.00	0.00
9.5 COSTO POR COBERTURAS	0.00	0.00	0.00	0.00	0.00	0.00
9.6 APOYOS	0.00	0.00	0.00	0.00	0.00	0.00
9.9 ADEUDOS DE EJERCICIOS FISCALES ANTERIORES (ADEFAS)	0.00	0.00	0.00	0.00	0.00	0.00


000024

MUNICIPIO DE TEMOAC MORELOS

ESTADO ANALÍTICO DEL EJERCICIO DEL PRESUPUESTO DE EGRESOS
CLASIFICACIÓN POR OBJETO DEL GASTO (CAPÍTULO Y CONCEPTO)
Del 1 de Enero al 31 de Diciembre de 2024
(Cifras en pesos)

Concepto	Egreso Aprobado (1)	Ampliaciones/Reducciones (2)	Egreso Modificado (3=1+2)	Egreso Devengado (4)	Egreso Pagado (5)	Subejercicio (6=3-4)
TOTAL DEL GASTO	99,137,709.00	12,777,438.17	111,915,147.17	115,229,268.39	115,229,268.39	-3,314,121.22

Bajo protesta de decir verdad declaramos que los Estados Financieros y sus notas, son razonablemente correctos y son responsabilidad del emisor.



ING. ENRIQUE EPIFANIO CRISTÓBAL VELÁZQUEZ
PRESIDENTE MUNICIPAL


Sr. FAUSTINO GUZMÁN VÁSQUEZ
TESORERO MUNICIPAL



Temoac

H. AYUNTAMIENTO 2022-2024
Continuando el Progreso

ANALÍTICO DE EGRESOS POR CLASIFICACIÓN FUNCIONAL

ESTADO ANALÍTICO DEL EJERCICIO DEL PRESUPUESTO DE EGRESOS
 CLASIFICACIÓN FUNCIONAL (FINALIDAD Y FUNCIÓN)
 Del 1 de Enero al 31 de Diciembre de 2024
 (Cifras en pesos)

Concepto	Egreso Aprobado (1)	Ampliaciones/Reducciones (2)	Egreso Modificado (3=1+2)	Egreso Devengado (4)	Egreso Pagado (5)	Subejercicio (6=3-4)
1 GOBIERNO	32,852,624.47	-3,870,156.44	28,982,458.03	28,982,458.03	28,982,458.03	0.00
1.1 LEGISLACION	0.00	0.00	0.00	0.00	0.00	0.00
1.2 JUSTICIA	862,737.06	-121,509.86	741,227.20	741,227.20	741,227.20	0.00
1.3 COORDINACION DE LA POLITICA DE GOBIERNO	26,203,207.11	-1,948,453.09	24,254,754.02	24,254,754.02	24,254,754.02	0.00
1.4 RELACIONES EXTERIORES	0.00	0.00	0.00	0.00	0.00	0.00
1.5 ASUNTOS FINANCIEROS Y HACENDARIOS	5,365,833.79	-1,852,802.00	3,513,031.79	3,513,031.79	3,513,031.79	0.00
1.6 SEGURIDAD NACIONAL	0.00	0.00	0.00	0.00	0.00	0.00
1.7 ASUNTOS DE ORDEN PUBLICO Y DE SEGURIDAD INTERIOR	0.00	0.00	0.00	0.00	0.00	0.00
1.8 OTROS SERVICIOS GENERALES	420,846.51	52,598.51	473,445.02	473,445.02	473,445.02	0.00
2 DESARROLLO SOCIAL	57,752,254.71	16,122,750.70	73,875,005.41	77,189,126.63	77,189,126.63	-3,314,121.22
2.1 PROTECCION AMBIENTAL	21,784,583.30	5,978,251.76	27,762,805.06	30,846,130.74	30,846,130.74	-3,083,325.68
2.2 VIVIENDA Y SERVICIOS A LA COMUNIDAD	30,563,283.57	7,769,840.92	38,333,124.49	38,563,920.03	38,563,920.03	-230,795.54
2.3 SALUD	0.00	0.00	0.00	0.00	0.00	0.00
2.4 RECREACION, CULTURA Y OTRAS MANIFESTACIONES SOCIALES	651,394.89	-268,783.59	382,611.30	382,611.30	382,611.30	0.00
2.5 EDUCACION	416,009.73	325,685.64	741,695.37	741,695.37	741,695.37	0.00
2.6 PROTECCION SOCIAL	4,066,019.60	2,357,286.49	6,423,306.09	6,423,306.09	6,423,306.09	0.00
2.7 OTROS ASUNTOS SOCIALES	270,993.62	-39,530.52	231,463.10	231,463.10	231,463.10	0.00
3 DESARROLLO ECONOMICO	8,532,829.82	524,853.91	9,057,683.73	9,057,683.73	9,057,683.73	0.00
3.1 ASUNTOS ECONOMICOS, COMERCIALES Y LABORALES EN GENERAL	332,817.77	-124,769.44	208,048.33	208,048.33	208,048.33	0.00
3.2 AGROPECUARIA, SILVICULTURA, PESCA Y CAZA	7,248,641.00	779,678.52	8,028,319.52	8,028,319.52	8,028,319.52	0.00
3.3 COMBUSTIBLES Y ENERGIA	0.00	0.00	0.00	0.00	0.00	0.00
3.4 MINERIA, MANUFACTURAS Y CONSTRUCCION	0.00	0.00	0.00	0.00	0.00	0.00
3.5 TRANSPORTE	0.00	0.00	0.00	0.00	0.00	0.00
3.6 COMUNICACIONES	0.00	0.00	0.00	0.00	0.00	0.00
3.7 TURISMO	951,371.05	-130,055.17	821,315.88	821,315.88	821,315.88	0.00
3.8 CIENCIA, TECNOLOGIA E INNOVACION	0.00	0.00	0.00	0.00	0.00	0.00
3.9 OTRAS INDUSTRIAS Y OTROS ASUNTOS ECONOMICOS	0.00	0.00	0.00	0.00	0.00	0.00
4 OTRAS NO CLASIFICADAS EN FUNCIONES	0.00	0.00	0.00	0.00	0.00	0.00


ESTÁ. ANALÍTICO DEL EJERCICIO DEL PRESUPUESTO Y EGRESOS
 CLASIFICACIÓN FUNCIONAL (FINALIDAD Y FUNCIÓN)
 Del 1 de Enero al 31 de Diciembre de 2024
 (Cifras en pesos)

Concepto	Egreso Aprobado (1)	Ampliaciones/Reducciones (2)	Egreso Modificado (3=1+2)	Egreso Devengado (4)	Egreso Pagado (5)	Subejercicio (6=3-4)
ANTERIORES						
4.1 TRANSACCIONES DE LA DEUDA PUBLICA / COSTO FINANCIERO DE LA DEUDA	0.00	0.00	0.00	0.00	0.00	0.00
4.2 TRANSFERENCIAS, PARTICIPACIONES Y APORTACIONES ENTRE DIFERENTES NIVELES Y ORDENES DE GOBIERNO	0.00	0.00	0.00	0.00	0.00	0.00
4.3 SANAMIENTO DEL SISTEMA FINANCIERO	0.00	0.00	0.00	0.00	0.00	0.00
4.4 ADEUDOS DE EJERCICIOS FISCALES ANTERIORES	0.00	0.00	0.00	0.00	0.00	0.00
TOTAL DEL GASTO	99,137,709.00	12,777,438.17	111,915,147.17	115,229,268.39	115,229,268.39	-3,314,121.22

Bajo protesta de decir verdad declaramos que los Estados Financieros y sus notas, son razonablemente correctos y son responsabilidad del emisor.



ING. EMILIO EPIFANIO CAPISTRAN VELAZQUE
 PRESIDENTE MUNICIPAL



S.R. FAUSTINO GONZALEZ VAZQUEZ
 TESORERO MUNICIPAL



Temoac

H. AYUNTAMIENTO 2022-2024
Continuando el Progreso

ENDEUDAMIENTO NETO


MUNICIPIO DE TEMOAC MORELOS


000028

ENDEUDAMIENTO NETO
Del 1 de Enero al 31 de Diciembre de 2024
(Cifras en pesos)

Identificación de Crédito o Instrumento	Contratación/Coloc A	Amortización B	Endeudamiento Neto C = A - B
Créditos Bancarios			
Total Créditos Bancarios	0.00	0.00	0.00
Otros Instrumentos de Deuda			
Total Otros Instrumentos de Deuda	0.00	0.00	0.00
TOTAL	0.00	0.00	0.00

Bajo protesta de decir verdad declaramos que los Estados Financieros y sus notas,
son razonablemente correctos y son responsabilidad del emisor.


ING. EMIGDIO EPIFANIO CAPISTRAN VELAZQUE
PRESIDENTE MUNICIPAL


C.P. FAUSTINO GONZALEZ VAZQUEZ
TESORERO MUNICIPAL



Temoac

H. AYUNTAMIENTO 2022-2024
Continuando el Progreso

INTERESES DE LA DEUDA


MUNICIPIO DE TEMOAC MORELOS

INTERESES DE LA DEUDA
Del 1 de Enero al 31 de Diciembre de 2024
(Cifras en pesos)

Identificación de Crédito o Instrumento	Devengado	Pagado
Créditos Bancarios		
Total de Intereses de Créditos Bancarios	0.00	0.00
Otros Instrumentos de Deuda		
Total de Intereses de Otros Instrumentos de Deuda	0.00	0.00
TOTAL	0.00	0.00

Bajo protesta de decir verdad declaramos que los Estados Financieros y sus notas,
son razonablemente correctos y son responsabilidad del emisor.


ING. EMIGDIO EPIFANIO CAPISTRAN VELAZQUE
PRESIDENTE MUNICIPAL


C.P. FAUSTINO GONZALEZ VAZQUEZ
TESORERO MUNICIPAL



Temoac

H. AYUNTAMIENTO 2022-2024
Continuando el Progreso

FLUJOS DE FONDOS

MUNICIPIO DE Temoac Morelos

Flujo de Fondos

Del 1 de Enero al 31 de Diciembre de 2024
(Cifras en pesos)

R/C	Rubro/Capítulo	Estimado/ Aprobado	Ampliaciones/ Reducciones	Modificado	Devengado	Recaudado/ Pagado	CxP/ Cxp
	RUBROS DE INGRESO						
1	IMPUESTOS	99,137,709.00	12,777,438.17	111,915,147.17	111,915,147.17	111,915,147.17	0.00
2	CUOTAS Y APORTACIONES DE SEGURIDAD SOCIAL	569,906.80	285,670.31	855,577.11	855,577.11	855,577.11	0.00
3	CONTRIBUCIONES DE MEJORAS	0.00	0.00	0.00	0.00	0.00	0.00
4	DERECHOS	1,685,790.34	1,358,224.22	3,044,014.56	3,044,014.56	3,044,014.56	0.00
5	PRODUCTOS	41,042.22	229,826.60	270,868.82	270,868.82	270,868.82	0.00
6	APROVECHAMIENTOS	79,706.64	-31,329.96	48,376.68	48,376.68	48,376.68	0.00
7	INGRESOS POR VENTAS DE BIENES Y SERVICIOS	0.00	0.00	0.00	0.00	0.00	0.00
8	PARTICIPACIONES Y APORTACIONES	88,669,814.00	10,042,457.00	98,712,271.00	98,712,271.00	98,712,271.00	0.00
9	TRANSFERENCIAS, ASIGNACIONES, SUBSIDIOS Y OTRAS AYUDAS	8,091,449.00	892,590.00	8,984,039.00	8,984,039.00	8,984,039.00	0.00
0	INGRESOS DERIVADOS DE FINANCIAMIENTOS	0.00	0.00	0.00	0.00	0.00	0.00
	CAPÍTULOS DE GASTO						
1	SERVICIOS PERSONALES	99,137,709.00	12,777,438.17	111,915,147.17	115,229,268.39	115,229,268.39	0.00
2	MATERIALES Y SUMINISTROS	31,249,032.03	-2,673,547.10	28,575,484.93	28,575,484.93	28,575,484.93	0.00
3	SERVICIOS GENERALES	12,725,003.43	1,762,566.82	14,487,570.25	14,487,570.25	14,487,570.25	0.00
4	TRANSFERENCIAS, ASIGNACIONES, SUBSIDIOS Y OTRAS AYUDAS	17,639,070.31	6,968,256.65	24,607,326.96	27,921,448.18	27,921,448.18	0.00
5	BIENES MUEBLES, INMUEBLES E INTANGIBLES	8,772,314.55	701,678.50	9,473,993.05	9,473,993.05	9,473,993.05	0.00
6	INVERSIÓN PÚBLICA	0.00	341,875.06	341,875.06	341,875.06	341,875.06	0.00
7	INVERSIONES FINANCIERAS Y OTRAS PROVISIONES	28,752,288.68	5,676,608.24	34,428,896.92	34,428,896.92	34,428,896.92	0.00
8	PARTICIPACIONES Y APORTACIONES	0.00	0.00	0.00	0.00	0.00	0.00
9	DEUDA PÚBLICA	0.00	0.00	0.00	0.00	0.00	0.00
	SUPERÁVIT/DÉFICIT						
		0.00	0.00	0.00	-3,314,121.22	-3,314,121.22	0.00

MUNICIPIO DE TEMOAC MORELOS

FLUJO DE FONDOS
Del 1 de Enero al 31 de Diciembre de 2024
(Cifras en pesos)

CFF	Ingresos por Fuente de Financiamiento	Estimado	Ampliaciones/ Reducciones		Modificado	Devengado	Recaudado	CKC
			Ampliaciones/ Reducciones	Modificado				
	NO ETIQUETADO	52,376,774.00	13,410,684.49	65,787,458.49	65,787,458.49	65,787,458.49	0.00	
1	RECURSOS FISCALES	2,376,446.00	2,187,217.45	4,563,663.45	4,563,663.45	4,563,663.45	0.00	
2	FINANCIAMIENTOS INTERNOS	0.00	0.00	0.00	0.00	0.00	0.00	
3	FINANCIAMIENTOS EXTERNOS	0.00	0.00	0.00	0.00	0.00	0.00	
4	INGRESOS PROPIOS	0.00	0.00	0.00	0.00	0.00	0.00	
5	RECURSOS FEDERALES	50,000,328.00	10,961,801.04	60,962,129.04	60,962,129.04	60,962,129.04	0.00	
6	RECURSOS ESTATALES	0.00	0.00	0.00	0.00	0.00	0.00	
7	OTROS RECURSOS	0.00	261,666.00	261,666.00	261,666.00	261,666.00	0.00	
	ETIQUETADO	46,760,935.00	-633,246.32	46,127,688.68	46,127,688.68	46,127,688.68	0.00	
5	RECURSOS FEDERALES	38,669,486.00	-1,159,016.37	37,510,469.63	37,510,469.63	37,510,469.63	0.00	
6	RECURSOS ESTATALES	8,091,449.00	525,770.05	8,617,219.05	8,617,219.05	8,617,219.05	0.00	
7	OTROS RECURSOS	0.00	0.00	0.00	0.00	0.00	0.00	
	TOTAL INGRESOS	99,137,709.00	12,777,438.17	111,915,147.17	111,915,147.17	111,915,147.17	0.00	
CFF	Egresos por Fuente de Financiamiento	Aprobado	Ampliaciones/ Reducciones		Modificado	Devengado	Pagado	CKP
			Ampliaciones/ Reducciones	Modificado				
	NO ETIQUETADO	52,376,774.00	13,410,684.49	65,787,458.49	69,101,579.71	69,101,579.71	0.00	
1	RECURSOS FISCALES	2,376,446.00	2,187,217.45	4,563,663.45	4,794,458.99	4,794,458.99	0.00	
2	FINANCIAMIENTOS INTERNOS	0.00	0.00	0.00	0.00	0.00	0.00	
3	FINANCIAMIENTOS EXTERNOS	0.00	0.00	0.00	0.00	0.00	0.00	
4	INGRESOS PROPIOS	0.00	0.00	0.00	0.00	0.00	0.00	
5	RECURSOS FEDERALES	50,000,328.00	10,961,801.04	60,962,129.04	64,045,454.72	64,045,454.72	0.00	
6	RECURSOS ESTATALES	0.00	0.00	0.00	0.00	0.00	0.00	
7	OTROS RECURSOS	0.00	261,666.00	261,666.00	261,666.00	261,666.00	0.00	
	ETIQUETADO	46,760,935.00	-633,246.32	46,127,688.68	46,127,688.68	46,127,688.68	0.00	
5	RECURSOS FEDERALES	38,669,486.00	-1,159,016.36	37,510,469.64	37,510,469.64	37,510,469.64	0.00	
6	RECURSOS ESTATALES	8,091,449.00	525,770.04	8,617,219.04	8,617,219.04	8,617,219.04	0.00	
7	OTROS RECURSOS	0.00	0.00	0.00	0.00	0.00	0.00	
	TOTAL EGRESOS	99,137,709.00	12,777,438.17	111,915,147.17	115,229,268.39	115,229,268.39	0.00	

000031

FLUJO DE FONDOS
Del 1 de Enero al 31 de Diciembre de 2024
(Cifras en pesos)

CFF	Ingresos menos Egresos por Fuente de Financiamiento	Estimado/ Aprobado	Ampliaciones/ Reducciones	Modificado	Devengado	Recaudado/ Pagado	CxC/ CxP
	NO ETIQUETADO						
1	RECURSOS FISCALES	0.00	0.00	0.00	-3,314,121.22	-3,314,121.22	0.00
2	FINANCIAMIENTOS INTERNOS	0.00	0.00	0.00	-230,795.54	-230,795.54	0.00
3	FINANCIAMIENTOS EXTERNOS	0.00	0.00	0.00	0.00	0.00	0.00
4	INGRESOS PROPIOS	0.00	0.00	0.00	0.00	0.00	0.00
5	RECURSOS FEDERALES	0.00	0.00	0.00	0.00	0.00	0.00
6	RECURSOS ESTATALES	0.00	0.00	0.00	-3,083,325.68	-3,083,325.68	0.00
7	OTROS RECURSOS	0.00	0.00	0.00	0.00	0.00	0.00
	ETIQUETADO						
5	RECURSOS FEDERALES	0.00	0.00	0.00	0.00	0.00	0.00
6	RECURSOS ESTATALES	0.00	-0.01	-0.01	-0.01	-0.01	0.00
7	OTROS RECURSOS	0.00	0.01	0.01	0.01	0.01	0.00
	SUPERÁVIT/DÉFICIT						
		0.00	0.00	0.00	-3,314,121.22	-3,314,121.22	0.00

FLUJO DE FONDOS
Del 1 de Enero al 31 de Diciembre de 2024
(Cifras en pesos)

R/C	Rubro/Capitulo	11	12	13	14	15	16	17	No etiquetado	25	26	27	28	29	30	31	Total
	NUMERO DE INGRESO	4,363,663.45	0.00	0.00	0.00	60,862,139.04	0.00	261,666.00	65,787,458.49	37,510,469.63	8,617,213.05	0.00	46,127,689.69	114,513,147.17			
1	IMPUESTOS	885,577.11	0.00	0.00	0.00	0.00	0.00	0.00	885,577.11	0.00	0.00	0.00	0.00	885,577.11			
2	CUOTAS Y APORTACIONES DE SEGURIDAD SOCIAL	0.00	0.00	0.00	0.00	0.00	0.00	0.00	0.00	0.00	0.00	0.00	0.00	0.00			
3	CONTRIBUCIONES DE MEJORAS	0.00	0.00	0.00	0.00	0.00	0.00	0.00	0.00	0.00	0.00	0.00	0.00	0.00			
4	DERECHOS	3,044,014.56	0.00	0.00	0.00	0.00	0.00	0.00	3,044,014.56	0.00	0.00	0.00	0.00	3,044,014.56			
5	PRODUCTOS	270,869.92	0.00	0.00	0.00	0.00	0.00	0.00	270,869.92	0.00	0.00	0.00	0.00	270,869.92			
6	AGROPECUARIOS	34,444.96	0.00	0.00	0.00	17,754.04	0.00	0.00	42,199.00	4,239.63	1,926.03	0.00	6,185.66	48,376.69			
7	INGRESOS POR VENTA DE BIENES Y SERVICIOS	0.00	0.00	0.00	0.00	0.00	0.00	0.00	0.00	0.00	0.00	0.00	0.00	0.00			
8	PARTICIPACIONES Y APORTACIONES	0.00	0.00	0.00	0.00	60,944,395.00	0.00	261,666.00	61,206,061.00	37,806,210.00	0.00	0.00	37,806,210.00	98,712,271.00			
9	TRANSFERENCIAS, APORTACIONES, SUBSIDIOS Y OTRAS AYUDAS	369,754.00	0.00	0.00	0.00	0.00	0.00	0.00	369,754.00	0.00	6,615,283.00	0.00	6,985,039.00	8,994,039.00			
0	INGRESOS DERIVADOS DE FINANCIAMIENTOS	0.00	0.00	0.00	0.00	0.00	0.00	0.00	0.00	0.00	0.00	0.00	0.00	0.00			
	CAPITULOS DE GASTO	4,784,458.98	0.00	0.00	0.00	64,045,454.72	0.00	261,666.00	69,101,879.71	37,810,469.64	8,617,213.04	0.00	46,127,689.69	115,229,269.39			
1	SERVICIOS PERSONALES	59,800.01	0.00	0.00	0.00	21,731,012.44	0.00	0.00	21,964,924.45	6,730,572.48	0.00	0.00	6,730,572.48	28,375,484.33			
2	MATERIALES Y SUMINISTROS	834,784.44	0.00	0.00	0.00	10,843,336.71	0.00	0.00	11,679,121.15	2,809,449.10	0.00	0.00	2,809,449.10	14,487,970.25			
3	SERVICIOS GENERALES	3,106,539.74	0.00	0.00	0.00	22,136,789.91	0.00	0.00	22,233,328.65	2,688,098.63	20.88	0.00	2,688,119.53	27,921,448.18			
4	TRANSFERENCIAS, APORTACIONES, SUBSIDIOS Y OTRAS AYUDAS	269,223.60	0.00	0.00	0.00	1,989,714.89	0.00	261,666.00	2,498,604.49	569,130.40	6,417,138.16	0.00	6,985,368.56	9,473,993.05			
5	BIENES MUEBLES, INMOBILIARES E INTANGIBLES	0.00	0.00	0.00	0.00	105,355.06	0.00	0.00	105,355.06	236,500.00	0.00	0.00	236,500.00	341,875.06			
6	INVERSION PUBLICA	531,012.20	0.00	0.00	0.00	7,220,241.71	0.00	0.00	7,751,257.91	24,177,639.01	2,200,900.00	0.00	26,677,639.01	36,429,866.92			
7	INVERSIONES FINANCIERAS Y OTRAS PROVISIONES	0.00	0.00	0.00	0.00	0.00	0.00	0.00	0.00	0.00	0.00	0.00	0.00	0.00			
8	PARTICIPACIONES Y APORTACIONES	0.00	0.00	0.00	0.00	0.00	0.00	0.00	0.00	0.00	0.00	0.00	0.00	0.00			
9	DEUDA PUBLICA	0.00	0.00	0.00	0.00	0.00	0.00	0.00	0.00	0.00	0.00	0.00	0.00	0.00			
	SUPERAVIT/DEFICIT	-420,795.54	0.00	0.00	0.00	-3,083,325.68	0.00	0.00	-3,314,121.22	-0.01	0.01	0.00	0.00	-3,314,121.22			

000033


MUNICIPIO DE TEMOAC MORELOS

FLUJO DE FONDOS

Del 1 de Enero al 31 de Diciembre de 2024
(Cifras en pesos)

Bajo protesta de decir verdad declaramos que los Estados Financieros y sus notas,
son razonablemente correctos y son responsabilidad del emisor.


ING. EMIGDIO ESPINOZA CAPISTRAN VELAZQUE
PRESIDENTE MUNICIPAL


C.P. FAUSTINO GONZALEZ VAZQUEZ
TESORERO MUNICIPAL

MUNICIPIO DE TEMOAC MORELOS
GASTO POR CATEGORÍA PROGRAMÁTICA
Del 1 de Enero al 31 de Diciembre de 2024
(Cifras en pesos)

Concepto	Egreso Aprobado (1)	Ampliaciones/Reducciones (2)	Egreso Modificado (3=1+2)	Egreso Devengado (4)	Egreso Pagado (5)	Subejercicio (6=3-4)
Programas	99,137,709.00	12,777,438.17	111,915,147.17	115,229,268.39	115,229,268.39	-3,314,121.22
Subsidios: Sector Social y Privado o Entidades Federativas y Municipios						
S Sujetos a Reglas de Operación	0.00	2,540,651.76	2,540,651.76	2,540,651.76	2,540,651.76	0.00
U Otros Subsidios	0.00	0.00	0.00	0.00	0.00	0.00
Desempeño de las Funciones	98,645,315.79	2,540,651.76	2,540,651.76	2,540,651.76	2,540,651.76	0.00
E Prestación de Servicios Públicos	36,237,077.49	9,881,887.19	108,527,202.98	111,841,324.20	111,841,324.20	-3,314,121.22
B Provisión de Bienes Públicos	0.00	4,683,896.95	42,920,974.44	46,004,300.12	46,004,300.12	-3,083,325.66
P Planeación, seguimiento y evaluación de políticas públicas	51,078,205.13	3,962,919.01	55,041,124.14	55,271,919.68	55,271,919.68	0.00
F Promoción y fomento	2,893,300.05	-279,656.01	2,613,644.04	2,613,644.04	2,613,644.04	0.00
G Regulación y supervisión	0.00	0.00	0.00	0.00	0.00	0.00
A Funciones de las Fuerzas Armadas (Únicamente Gobierno Federal)	0.00	0.00	0.00	0.00	0.00	0.00
R Específicos	0.00	0.00	0.00	0.00	0.00	0.00
K Proyectos de Inversión	6,436,733.12	1,514,727.24	7,951,460.36	7,951,460.36	7,951,460.36	0.00
M Administrativos y de Apoyo	492,393.21	-55,771.18	436,622.03	436,622.03	436,622.03	0.00
O Apoyo al proceso presupuestario y para mejorar la eficiencia institucional	0.00	0.00	0.00	0.00	0.00	0.00
Apoyo a la función pública y al mejoramiento de la gestión	492,393.21	-55,771.18	436,622.03	436,622.03	436,622.03	0.00
W Operaciones ajenas	0.00	0.00	0.00	0.00	0.00	0.00
Compromisos	0.00	0.00	0.00	0.00	0.00	0.00
L Obligaciones de cumplimiento de resolución Jurisdiccional	0.00	0.00	0.00	0.00	0.00	0.00
N Desastres Naturales	0.00	0.00	0.00	0.00	0.00	0.00
Obligaciones	0.00	0.00	0.00	0.00	0.00	0.00
J Pensiones y jubilaciones	0.00	410,670.40	410,670.40	410,670.40	410,670.40	0.00
T Aportaciones a la seguridad social	0.00	410,670.40	410,670.40	410,670.40	410,670.40	0.00
Y Aportaciones a fondos de estabilización	0.00	0.00	0.00	0.00	0.00	0.00
Z Aportaciones a fondos de inversión y reestructura de pensiones	0.00	0.00	0.00	0.00	0.00	0.00
Programas de Gasto Federalizado (Gobierno Federal)	0.00	0.00	0.00	0.00	0.00	0.00
I Gasto Federalizado	0.00	0.00	0.00	0.00	0.00	0.00
C Participaciones a entidades federativas y municipios	0.00	0.00	0.00	0.00	0.00	0.00
D Costo financiero, deuda o apoyos a	0.00	0.00	0.00	0.00	0.00	0.00

MUNICIPIO DE TEMOAC MORELOS
 GASTO POR CATEGORÍA PROGRAMÁTICA
 Del 1 de Enero al 31 de Diciembre de 2024
 (Cifras en pesos)

Concepto	Egreso Aprobado (1)	Ampliaciones/Reducciones (2)	Egreso Modificado (3=1+2)	Egreso Devengado (4)	Egreso Pagado (5)	Subejercicio (6=3-4)
deudores y ahorradores de la banca	0.00	0.00	0.00	0.00	0.00	0.00
H Adeudos de ejercicios fiscales anteriores						
TOTAL DEL GASTO	99,137,709.00	12,777,438.17	111,915,147.17	115,229,268.39	115,229,268.39	-3,314,121.22

Bajo protesta de decir verdad declaramos que los Estados Financieros y sus notas, son razonablemente correctos y son responsabilidad del emisor.


 ING. EMIGDIO EPIFANIO CAPISTRAN VELAZQUE
 PRESIDENTE MUNICIPAL


 C.P. FAUSTINO GONZALEZ VAZQUEZ
 TESORERO MUNICIPAL



Temoac

H. AYUNTAMIENTO 2022-2024
Continuando el Progreso

NOTAS A LOS ESTADOS FINANCIEROS

NOTAS A LOS ESTADOS FINANCIEROS
 NOTAS AL ESTADO DE ACTIVIDADES
 Del 1 de Enero al 31 de Diciembre de 2024
 (Cifras en pesos)

EA-01 INGRESOS Y OTROS BENEFICIOS:

Cuenta	Nombre de la Cuenta	Monto	% de Rubro	Característica
4	INGRESOS Y OTROS BENEFICIOS	111,915,147.17		
4.1	INGRESOS DE GESTIÓN	4,193,730.49		
4.1.1	IMPUESTOS	855,577.11	100.00%	
4.1.1.1	IMPUESTOS SOBRE LOS INGRESOS	0.00	0.00%	
4.1.1.2	IMPUESTOS SOBRE EL PATRIMONIO	795,728.06	93.00%	
4.1.1.3	IMPUESTOS SOBRE LA PRODUCCIÓN, EL CONSUMO Y LAS TRANSACCIONES	0.00	0.00%	
4.1.1.4	IMPUESTOS AL COMERCIO EXTERIOR	0.00	0.00%	
4.1.1.5	IMPUESTOS SOBRE NÓMINAS Y ASIMILABLES	0.00	0.00%	
4.1.1.6	IMPUESTOS ECOLÓGICOS	0.00	0.00%	
4.1.1.7	ACCESORIOS DE IMPUESTOS	59,849.05	7.00%	
4.1.1.9	OTROS IMPUESTOS	0.00	0.00%	
4.1.2	CUOTAS Y APORTACIONES DE SEGURIDAD SOCIAL	0.00	0.00%	
4.1.2.1	APORTACIONES PARA FONDOS DE VIVIENDA	0.00	0.00%	
4.1.2.2	CUOTAS PARA EL SEGURO SOCIAL	0.00	0.00%	
4.1.2.3	CUOTAS DE AHORRO PARA EL RETIRO	0.00	0.00%	
4.1.2.4	ACCESORIOS DE CUOTAS Y APORTACIONES DE SEGURIDAD SOCIAL	0.00	0.00%	
4.1.2.9	OTRAS CUOTAS Y APORTACIONES PARA LA SEGURIDAD SOCIAL	0.00	0.00%	
4.1.3	CONTRIBUCIONES DE MEJORAS	0.00	0.00%	
4.1.3.1	CONTRIBUCIÓN DE MEJORAS POR OBRAS PÚBLICAS	0.00	0.00%	
4.1.4	DERECHOS	3,044,014.56	100.00%	
4.1.4.1	DERECHOS POR EL USO, GOCE, APROVECHAMIENTO O EXPLOTACIÓN DE BIENES DE DOMINIO PÚBLICO	0.00	0.00%	
4.1.4.2	DERECHOS A LOS HIDROCARBUROS	0.00	0.00%	
4.1.4.3	DERECHOS POR PRESTACIÓN DE SERVICIOS	3,044,014.56	100.00%	
4.1.4.4	ACCESORIOS DE DERECHOS	0.00	0.00%	
4.1.4.9	OTROS DERECHOS	0.00	0.00%	
4.1.5	PRODUCTOS DE TIPO CORRIENTE	270,868.82	100.00%	
4.1.5.1	PRODUCTOS DERIVADOS DEL USO Y APROVECHAMIENTO DE BIENES NO SUJETOS A RÉGIMEN DE DOMINIO PÚBLICO	0.00	0.00%	
4.1.5.2	ENAJENACIÓN DE BIENES MUEBLES NO SUJETOS A SER INVENTARIADOS	0.00	0.00%	
4.1.5.3	ACCESORIOS DE PRODUCTOS	0.00	0.00%	
4.1.5.9	OTROS PRODUCTOS QUE GENERAN INGRESOS CORRIENTES	270,868.82	100.00%	
4.1.6	APROVECHAMIENTOS DE TIPO CORRIENTE	23,270.00	100.00%	
4.1.6.2	MULTAS	23,270.00	100.00%	
4.1.6.3	INDEMNIZACIONES	0.00	0.00%	
4.1.6.4	REINTEGROS	0.00	0.00%	
4.1.6.5	APROVECHAMIENTOS PROVENIENTES DE OBRAS PÚBLICAS	0.00	0.00%	
4.1.6.6	APROVECHAMIENTOS POR PARTICIPACIONES DERIVADAS DE LA APLICACIÓN DE LEYES	0.00	0.00%	
4.1.6.7	APROVECHAMIENTOS POR APORTACIONES Y COOPERACIONES	0.00	0.00%	
4.1.6.8	ACCESORIOS Y APROVECHAMIENTOS	0.00	0.00%	
4.1.6.9	OTROS APROVECHAMIENTOS	0.00	0.00%	
4.1.7	INGRESOS POR VENTA DE BIENES Y SERVICIOS	0.00	0.00%	
4.1.7.1	INGRESOS POR VENTAS DE MERCANCÍAS	0.00	0.00%	
4.1.7.2	INGRESOS POR VENTA DE BIENES Y SERVICIOS PRODUCIDOS EN	0.00	0.00%	

MUNICIPIO DE TEMOAC MORELOS

• 000038

NOTAS A LOS ESTADOS FINANCIEROS
 NOTAS AL ESTADO DE ACTIVIDADES
 Del 1 de Enero al 31 de Diciembre de 2024
 (Cifras en pesos)

4.1.7.3	ESTABLECIMIENTOS DEL GOBIERNO INGRESOS POR VENTA DE BIENES Y SERVICIOS PRODUCIDOS DE ORGANISMOS DESCENTRALIZADOS	0.00	0.00%	
4.1.7.4	INGRESOS DE OPERACIONES DE ENTIDADES PARAESTATALES EMPRESARIALES Y NO FINANCIERAS	0.00	0.00%	
4.1.9	INGRESOS NO COMP. EN LAS FRACC. DE LA LEY DE ING. CAUS. EN EJER. FISC. ANT. PEND. DE LIQ. O PAGO	0.00	0.00%	
4.1.9.1	IMPUESTOS NO COMP. EN LAS FRACC. DE LA LEY DE ING. CAUS. EN EJER. FISC. ANT. PEND. DE LIQ. O PAGO	0.00	0.00%	
4.2	CONT. MEJ. DER., PROD. Y APROV. NO COMP. FRACC. LEY ING. CAUS. EJER. FISC. ANT. PEND. DE LIQ. O PAGO	0.00	0.00%	
4.2	PARTICIPACIONES, APORTACIONES, TRANSFERENCIAS, ASIGNACIONES, SUBSIDIOS Y OTRAS AYUDAS	107,327,554.00		
4.2.1	PARTICIPACIONES Y APORTACIONES	98,712,271.00	100.00%	
4.2.1.1	PARTICIPACIONES	60,944,395.00	61.74%	
4.2.1.2	APORTACIONES	37,506,210.00	38.00%	
4.2.1.3	CONVENIOS	261,666.00	0.27%	
4.2.1.4	INCENTIVOS DERIVADOS DE LA COLABORACIÓN FISCAL	0.00	0.00%	
4.2.2	TRANSFERENCIAS, ASIGNACIONES, SUBSIDIOS Y OTRAS AYUDAS	8,615,283.00	100.00%	
4.2.2.1	TRANSFERENCIAS INTERNAS Y ASIGNACIONES DEL SECTOR PÚBLICO	0.00	0.00%	
4.2.2.2	TRANSFERENCIAS DEL RESTO DEL SECTOR PÚBLICO	0.00	0.00%	
4.2.2.3	SUBSIDIOS Y SUBVENCIONES	8,615,283.00	100.00%	
4.2.2.4	AYUDAS SOCIALES	0.00	0.00%	
4.2.2.5	PENSIONES Y JUBILACIONES	0.00	0.00%	
4.2.2.6	TRANSFERENCIAS DEL EXTERIOR	0.00	0.00%	
4.3	OTROS INGRESOS Y BENEFICIOS	393,862.68		
4.3.1	INGRESOS FINANCIEROS	25,106.68	100.00%	
4.3.1.1	INTERESES GANADOS DE VALORES, CRÉDITOS, BONOS Y OTROS.	0.00	0.00%	
4.3.1.9	OTROS INGRESOS FINANCIEROS	25,106.68	100.00%	
4.3.2	INCREMENTO POR VARIACIÓN DE INVENTARIOS	0.00	0.00%	
4.3.2.1	INCREMENTO POR VARIACIÓN DE INVENTARIOS DE MERCANCÍAS PARA VENTA	0.00	0.00%	
4.3.2.2	INCREMENTO POR VARIACIÓN DE INVENTARIOS DE MERCANCÍAS TERMINADAS	0.00	0.00%	
4.3.2.3	INCREMENTO POR VARIACIÓN DE INVENTARIOS DE MERCANCÍAS EN PROCESO DE ELABORACIÓN	0.00	0.00%	
4.3.2.4	INCREMENTO POR VARIACIÓN DE INVENTARIOS DE MATERIAS PRIMAS, MATERIAL. Y SUMINISTROS PARA PRODUCCIÓN	0.00	0.00%	
4.3.2.5	INCREMENTO POR VARIACIÓN DE INVENTARIOS DE MATERIAS PRIMAS, MATERIALES Y SUMINISTROS DE CONSUMO	0.00	0.00%	
4.3.3	DISMINUCIÓN DEL EXCESO DE ESTIMACIONES POR PÉRDIDA O DETERIORO U OBSOLESCENCIA	0.00	0.00%	
4.3.3.1	DISMINUCIÓN DEL EXCESO DE ESTIMACIONES POR PÉRDIDA O DETERIORO U OBSOLESCENCIA	0.00	0.00%	
4.3.4	DISMINUCIÓN DEL EXCESO DE PROVISIONES	0.00	0.00%	
4.3.4.1	DISMINUCIÓN DEL EXCESO DE PROVISIONES	0.00	0.00%	
4.3.9	OTROS INGRESOS Y BENEFICIOS VARIOS	368,756.00	100.00%	

NOTAS A LOS ESTADOS FINANCIEROS
 NOTAS AL ESTADO DE ACTIVIDADES
 Del 1 de Enero al 31 de Diciembre de 2024
 (Cifras en pesos)

4.3.9.1	OTROS INGRESOS DE EJERCICIOS ANTERIORES	0.00	0.00%	_____
4.3.9.2	BONIFICACIONES Y DESCUENTOS OBTENIDOS	0.00	0.00%	_____
4.3.9.3	DIFERENCIAS POR TIPO DE CAMBIO A FAVOR EN EFECTIVO Y EQUIVALENTES	0.00	0.00%	_____
4.3.9.4	DIFERENCIAS DE COTIZACIONES A FAVOR EN VALORES NEGOCIABLES	0.00	0.00%	_____
4.3.9.5	RESULTADO POR POSICIÓN MONETARIA	0.00	0.00%	_____
4.3.9.6	UTILIDADES POR PARTICIPACIÓN PATRIMONIAL	0.00	0.00%	_____
4.3.9.9	OTROS INGRESOS Y BENEFICIOS VARIOS	368,756.00	100.00%	_____

MUNICIPIO DE TEMOAC MORELOS

NOTAS A LOS ESTADOS FINANCIEROS
 NOTAS AL ESTADO DE ACTIVIDADES
 Del 1 de Enero al 31 de Diciembre de 2024
 (Cifras en pesos)

000040

EA-02 GASTOS Y OTRAS PÉRDIDAS:

Cuenta	Nombre de la Cuenta	Monto	% de Rubro	Característica
5	GASTOS Y OTRAS PÉRDIDAS	233,593,125.25		
5.1	GASTOS DE FUNCIONAMIENTO	70,984,503.36		
5.1.1	SERVICIOS PERSONALES	28,575,484.93	100.00%	
5.1.1.1	REMUNERACIONES AL PERSONAL DE CARÁCTER PERMANENTE	22,300,687.00	78.04%	
5.1.1.2	REMUNERACIONES AL PERSONAL DE CARÁCTER TRANSITORIO	599,322.00	2.10%	
5.1.1.3	REMUNERACIONES ADICIONALES Y ESPECIALES			
5.1.1.4	SEGURIDAD SOCIAL	4,806,415.04	16.82%	
5.1.1.5	OTRAS PRESTACIONES SOCIALES Y ECONÓMICAS	0.00	0.00%	
5.1.1.6	PAGO DE ESTÍMULOS A SERVIDORES PÚBLICOS	869,060.89	3.04%	
5.1.1.7	PREVISIONES	0.00	0.00%	
5.1.2	MATERIALES Y SUMINISTROS	0.00	0.00%	
5.1.2.1	MATERIALES DE ADMINISTRACIÓN, EMISIÓN DE DOCUMENTOS Y ARTÍCULOS OFICIALES	14,487,570.25	100.00%	
5.1.2.2	ALIMENTOS Y UTENSILIOS	1,773,192.42	12.24%	
5.1.2.3	MATERIAS PRIMAS Y MATERIALES DE PRODUCCIÓN Y COMERCIALIZACIÓN	331,766.78	2.29%	
5.1.2.4	MATERIALES Y ARTÍCULOS DE CONSTRUCCIÓN Y DE REPARACIÓN	4,500.00	0.03%	
5.1.2.5	PRODUCTOS QUÍMICOS, FARMACÉUTICOS Y DE LABORATORIO	2,331,176.12	16.09%	
5.1.2.6	COMBUSTIBLES, LUBRICANTES Y ADITIVOS	511,931.98	3.53%	
5.1.2.7	VESTUARIO, BLANCOS, PRENDAS DE PROTECCIÓN Y ARTÍCULOS DEPORTIVOS	8,007,670.78	55.27%	
5.1.2.8	MATERIALES Y SUMINISTROS PARA SEGURIDAD	734,381.12	5.07%	
5.1.2.9	HERRAMIENTAS, REFACCIONES Y ACCESORIOS MENORES	0.00	0.00%	
5.1.3	SERVICIOS GENERALES	792,951.05	5.47%	
5.1.3.1	SERVICIOS BÁSICOS	27,921,448.18	100.00%	
5.1.3.2	SERVICIOS DE ARRENDAMIENTO	4,129,333.89	14.79%	
5.1.3.3	SERVICIOS PROFESIONALES, CIENTÍFICOS Y TÉCNICOS Y OTROS SERVICIOS	2,609,162.60	9.34%	
5.1.3.4	SERVICIOS FINANCIEROS, BANCARIOS Y COMERCIALES	1,765,339.27	6.32%	
5.1.3.5	SERVICIOS DE INSTALACIÓN, REPARACIÓN, MANTENIMIENTO Y CONSERVACIÓN	557,442.23	2.00%	
5.1.3.6	SERVICIOS DE COMUNICACIÓN SOCIAL Y PUBLICIDAD	14,228,401.75	50.96%	
5.1.3.7	SERVICIOS DE TRASLADO Y VIÁTICOS	345,312.70	1.24%	
5.1.3.8	SERVICIOS OFICIALES	86,572.75	0.31%	
5.1.3.9	OTROS SERVICIOS GENERALES	2,532,880.97	9.07%	
5.2	TRANSFERENCIAS, ASIGNACIONES, SUBSIDIOS Y OTRAS AYUDAS	1,667,002.02	5.97%	
5.2.1	TRANSFERENCIAS INTERNAS Y ASIGNACIONES AL SECTOR PÚBLICO	9,473,993.05		
5.2.1.1	ASIGNACIONES AL SECTOR PÚBLICO	0.00	0.00%	
5.2.1.2	TRANSFERENCIAS INTERNAS AL SECTOR PÚBLICO	0.00	0.00%	
5.2.2	TRANSFERENCIAS AL RESTO DEL SECTOR PÚBLICO	0.00	0.00%	
5.2.2.1	TRANSFERENCIAS A ENTIDADES PARAESTATALES	0.00	0.00%	
5.2.2.2	TRANSFERENCIAS A ENTIDADES FEDERATIVAS Y MUNICIPIOS	0.00	0.00%	
5.2.3	SUBSIDIOS Y SUBVENCIONES	0.00	0.00%	
5.2.3.1	SUBSIDIOS	0.00	0.00%	
5.2.3.2	SUBVENCIONES	0.00	0.00%	

NOTAS A LOS ESTADOS FINANCIEROS
 NOTAS AL ESTADO DE ACTIVIDADES
 Del 1 de Enero al 31 de Diciembre de 2024
 (Cifras en pesos)

5.2.4	AYUDAS SOCIALES			
5.2.4.1	AYUDAS SOCIALES A PERSONAS	8,905,802.65	100.00%	
5.2.4.2	BECAS	8,905,802.65	100.00%	
5.2.4.3	AYUDAS SOCIALES A INSTITUCIONES	0.00	0.00%	
5.2.4.4	AYUDAS SOCIALES POR DESASTRES NATURALES Y OTROS SINIESTROS	0.00	0.00%	
5.2.5	PENSIONES Y JUBILACIONES			
5.2.5.1	PENSIONES	568,190.40	100.00%	
5.2.5.2	JUBILACIONES	568,190.40	100.00%	
5.2.5.9	OTRAS PENSIONES Y JUBILACIONES	0.00	0.00%	
5.2.6	TRANSFERENCIAS A FIDEICOMISOS, MANDATOS Y CONTRATOS ANÁLOGOS	0.00	0.00%	
5.2.6.1	TRANSFERENCIAS A FIDEICOMISOS, MANDATOS Y CONTRATOS ANÁLOGOS AL GOBIERNO	0.00	0.00%	
5.2.6.2	TRANSFERENCIAS A FIDEICOMISOS, MANDATOS Y CONTRATOS ANÁLOGOS A ENTIDADES PARAESTATALES	0.00	0.00%	
5.2.7	TRANSFERENCIAS A LA SEGURIDAD SOCIAL			
5.2.7.1	TRANSFERENCIAS POR OBLIGACIONES DE LEY	0.00	0.00%	
5.2.8	DONATIVOS	0.00	0.00%	
5.2.8.1	DONATIVOS A INSTITUCIONES SIN FINES DE LUCRO	0.00	0.00%	
5.2.8.2	DONATIVOS A ENTIDADES FEDERATIVAS Y MUNICIPIOS	0.00	0.00%	
5.2.8.3	DONATIVOS A FIDEICOMISOS, MANDATOS Y CONTRATOS ANÁLOGOS PRIVADOS	0.00	0.00%	
5.2.8.4	DONATIVOS A FIDEICOMISOS, MANDATOS Y CONTRATOS ANÁLOGOS ESTATALES	0.00	0.00%	
5.2.8.5	DONATIVOS INTERNACIONALES			
5.2.9	TRANSFERENCIAS AL EXTERIOR	0.00	0.00%	
5.2.9.1	TRANSFERENCIAS AL EXTERIOR A GOBIERNOS EXTRANJEROS Y ORGANISMOS INTERNACIONALES	0.00	0.00%	
5.2.9.2	TRANSFERENCIAS AL SECTOR PRIVADO EXTERNO			
5.3	PARTICIPACIONES Y APORTACIONES	0.00	0.00%	
5.3.1	PARTICIPACIONES	0.00	0.00%	
5.3.1.1	PARTICIPACIONES DE LA FEDERACIÓN A ENTIDADES FEDERATIVAS Y MUNICIPIOS	0.00	0.00%	
5.3.2	PARTICIPACIONES DE LAS ENTIDADES FEDERATIVAS A LOS MUNICIPIOS	0.00	0.00%	
5.3.2.1	APORTACIONES			
5.3.2.2	APORTACIONES DE LA FEDERACIÓN A ENTIDADES FEDERATIVAS Y MUNICIPIOS	0.00	0.00%	
5.3.3	APORTACIONES DE LAS ENTIDADES FEDERATIVAS A LOS MUNICIPIOS	0.00	0.00%	
5.3.3.1	CONVENIOS			
5.3.3.2	CONVENIOS DE REASIGNACIÓN	0.00	0.00%	
5.4	CONVENIOS DE DESCENTRALIZACIÓN Y OTROS INTERESES, COMISIONES Y OTROS GASTOS DE LA DEUDA PÚBLICA	0.00	0.00%	
5.4.1	INTERESES DE LA DEUDA PÚBLICA			
5.4.1.1	INTERESES DE LA DEUDA PÚBLICA INTERNA	0.00	0.00%	
5.4.1.2	INTERESES DE LA DEUDA PÚBLICA EXTERNA	0.00	0.00%	
5.4.2	COMISIONES DE LA DEUDA PÚBLICA			
5.4.2.1	COMISIONES DE LA DEUDA PÚBLICA INTERNA	0.00	0.00%	
5.4.2.2	COMISIONES DE LA DEUDA PÚBLICA EXTERNA	0.00	0.00%	
5.4.3	GASTOS DE LA DEUDA PÚBLICA			
5.4.3.1	GASTOS DE LA DEUDA PÚBLICA INTERNA	0.00	0.00%	
5.4.3.2	GASTOS DE LA DEUDA PÚBLICA EXTERNA	0.00	0.00%	
5.4.4	COSTO POR COBERTURAS			
5.4.4.1	COSTO POR COBERTURAS	0.00	0.00%	

NOTAS A LOS ESTADOS FINANCIEROS
 NOTAS AL ESTADO DE ACTIVIDADES
 Del 1 de Enero al 31 de Diciembre de 2024
 (Cifras en pesos)

5.4.4.2	COSTOS POR COBERTURA DE LA DEUDA PÚBLICA EXTERNA	0.00	0.00%
5.4.5	APOYOS FINANCIEROS		
5.4.5.1	APOYOS FINANCIEROS A INTERMEDIARIOS	0.00	0.00%
5.4.5.2	APOYO FINANCIEROS A AHORRADORES Y DEUDORES DEL SISTEMA FINANCIERO NACIONAL	0.00	0.00%
5.5	OTROS GASTOS Y PÉRDIDAS EXTRAORDINARIAS		
5.5.1	ESTIMACIONES, DEPRECIACIONES, DETERIOROS, OBSOLESCENCIAS Y AMORTIZACIONES	0.00	0.00%
5.5.1.1	ESTIMACIONES DE PÉRDIDA POR DETERIORO DE ACTIVOS CIRCULANTES	0.00	0.00%
5.5.1.2	ESTIMACIONES DE PÉRDIDA POR DETERIORO DE ACTIVOS NO CIRCULANTES	0.00	0.00%
5.5.1.3	DEPRECIACIÓN DE BIENES INMUEBLES		
5.5.1.4	DEPRECIACIÓN DE INFRAESTRUCTURA	0.00	0.00%
5.5.1.5	DEPRECIACIÓN DE BIENES MUEBLES	0.00	0.00%
5.5.1.6	DETERIORO DE BIENES	0.00	0.00%
5.5.1.7	AMORTIZACIÓN DE ACTIVOS INTANGIBLES	0.00	0.00%
5.5.1.8	DISMINUCIÓN DE BIENES POR PÉRDIDA U OBSOLESCENCIA	0.00	0.00%
5.5.2	PROVISIONES		
5.5.2.1	PROVISIONES DE PASIVOS A CORTO PLAZO	0.00	0.00%
5.5.2.2	PROVISIONES DE PASIVOS A LARGO PLAZO	0.00	0.00%
5.5.3	DISMINUCIONES DE INVENTARIOS	0.00	0.00%
5.5.3.1	DISMINUCIONES DE INVENTARIOS DE MERCANCÍAS PARA VENTA	0.00	0.00%
5.5.3.2	DISMINUCIONES DE INVENTARIOS DE MERCANCÍAS TERMINADAS	0.00	0.00%
5.5.3.3	DISMINUCIONES DE INVENTARIOS DE MERCANCÍAS EN PROCESO DE ELABORACIÓN	0.00	0.00%
5.5.3.4	DISMINUCIONES DE INVENTARIOS DE MATERIAS PRIMAS, MATERIALES Y SUMINISTROS PARA PRODUCCIÓN	0.00	0.00%
5.5.3.5	DISMINUCIONES DE ALMACÉN DE MATERIALES Y SUMINISTROS DE CONSUMO	0.00	0.00%
5.5	OTROS GASTOS		
5.5.9.1	GASTOS DE EJERCICIOS ANTERIORES	0.00	0.00%
5.5.9.2	PÉRDIDAS POR RESPONSABILIDADES	0.00	0.00%
5.5.9.3	BONIFICACIONES Y DESCUENTOS OTORGADOS	0.00	0.00%
5.5.9.4	DIFERENCIAS POR TIPO DE CAMBIO NEGATIVAS EN EFECTIVO Y EQUIVALENTES	0.00	0.00%
5.5.9.5	DIFERENCIAS DE COTIZACIONES NEGATIVAS EN VALORES NEGOCIABLES	0.00	0.00%
5.5.9.6	RESULTADOS POR POSICIÓN MONETARIA		
5.5.9.7	PÉRDIDAS POR PARTICIPACIÓN PATRIMONIAL	0.00	0.00%
5.5.9.9	OTROS GASTOS VARIOS	0.00	0.00%

MUNICIPIO DE TEMOAC MORELOS

000043

NOTAS A LOS ESTADOS FINANCIEROS
NOTAS AL ESTADO DE ACTIVIDADES
Del 1 de Enero al 31 de Diciembre de 2024
(Cifras en pesos)

5.6
5.6.1
5.6.1.1

INVERSIÓN PÚBLICA	153,134,628.84		
INVERSIÓN PÚBLICA NO CAPITALIZABLE	153,134,628.84	100.00%	
CONSTRUCCIÓN EN BIENES NO CAPITALIZABLE	153,134,628.84	100.00%	

Bajo protesta de decir verdad declaramos que los Estados Financieros y sus notas,
son razonablemente correctos y son responsabilidad del emisor.

ING. EMIGDIO EPIFANIO CAPISTRAN VELAZQUE
PRESIDENTE MUNICIPAL

C.P. FAUSTINO GONZALEZ VAZQUEZ
TESORERO MUNICIPAL

NOTAS A LOS ESTADOS FINANCIEROS
 NOTAS AL ESTADO DE SITUACIÓN FINANCIERA
 Del 1 de Enero al 31 de Diciembre de 2024
 (Cifras en pesos)

ESF-01 FONDOS CON AFECTACIÓN ESPECÍFICA E INVERSIONES FINANCIERAS:

Cuenta	Nombre de la Cuenta	Monto	2023	2022	2021	2020	Factibilidad de cob
				Tipo			
1.1.1.4	INVERSIONES TEMPORALES (HASTA 3 MESES)	0.00					
1.1.1.5	FONDOS CON AFECTACIÓN ESPECÍFICA	0.00					
1.1.2.1	INVERSIONES FINANCIERAS DE CORTO PLAZO	0.00					
1.2.1.1	INVERSIONES A LARGO PLAZO	0.00					
	TOTAL	0.00					

ESF-02 CONTRIBUCIONES POR RECUPERAR:

Cuenta	Nombre de la Cuenta	Monto	2023	2022	2021	2020	Factibilidad de cob
1.1.2.2	CUENTAS POR COBRAR A CORTO PLAZO	0.00					
1.1.2.4	CONTRIBUCIONES POR RECUPERAR A CORTO PLAZO	0.00	602,111.99	602,111.99	632,351.99	632,351.99	0.00
	TOTAL	0.00	602,111.99	602,111.99	632,351.99	632,351.99	

ESF-03 CONTRIBUCIONES POR RECUPERAR CORTO PLAZO:

Cuenta	Nombre de la Cuenta	Monto	90 días	180 días	365 días	+365 días	Característica
1.1.2.3	DEUDORES DIVERSOS POR COBRAR A CORTO PLAZO	0.00	-50,000.00	700,000.00	-9,218.48	-640,781.52	
1.1.2.5	DEUDORES POR ANTICIPOS DE TESORERÍA A CORTO PLAZO	0.00	0.00	0.00	0.00	0.00	
1.1.3	DERECHOS A RECIBIR BIENES O SERVICIOS	0.00					
1.1.3.1	ANTICIPO A PROVEEDORES POR ADQUISICIÓN DE BIENES Y PRESTACIÓN DE SERVICIOS A CORTO PLAZO	0.00	0.00	0.00	0.00	0.00	
1.1.3.2	ANTICIPO A PROVEEDORES POR ADQUISICIÓN DE BIENES INMUEBLES Y MUEBLES A CORTO PLAZO	0.00	0.00	0.00	0.00	0.00	
1.1.3.3	ANTICIPO A PROVEEDORES POR ADQUISICIÓN DE BIENES INTANGIBLES A CORTO PLAZO	0.00	0.00	0.00	0.00	0.00	
1.1.3.4	ANTICIPO A CONTRATISTAS POR OBRAS PÚBLICAS A CORTO PLAZO	0.00	0.00	0.00	0.00	0.00	
1.1.3.9	OTROS DERECHOS A RECIBIR BIENES O SERVICIOS A CORTO PLAZO	0.00	0.00	0.00	0.00	0.00	
	TOTAL	0.00	-50,000.00	700,000.00	-9,218.48	-640,781.52	

NOTAS A LOS ESTADOS FINANCIEROS
 NOTAS AL ESTADO DE SITUACIÓN FINANCIERA
 Del 1 de Enero al 31 de Diciembre de 2024
 (Cifras en pesos)

ESF-04 INVENTARIO:		Monto	Sistema de costeo	Método de valuación	Conveniencia de Apl.
Cuenta	Nombre de la Cuenta				
1.1.4	INVENTARIOS				
1.1.4.1	INVENTARIO DE MERCANCIAS PARA REVENTA	0.00			
1.1.4.2	INVENTARIO DE MERCANCIAS TERMINADAS	0.00			
1.1.4.3	INVENTARIO DE MERCANCIAS EN PROCESO DE ELABORACIÓN	0.00			
1.1.4.4	INVENTARIO DE MATERIAS PRIMAS, MATERIALES Y SUMINISTROS PARA PRODUCCIÓN	0.00			
1.1.4.5	MERCANCIAS EN TRÁNSITO	0.00			
	TOTAL	0.00			
ESF-05 ALMACENES:					
Cuenta	Nombre de la Cuenta	Monto	Método	Conveniencia de Aplicación	
1.1.5	ALMACEN				
1.1.5.1	ALMACÉN DE MATERIALES Y SUMINISTROS DE CONSUMO	0.00			
	TOTAL	0.00			
ESF-06 FIDEICOMISOS, MANDATOS Y CONTRATOS ANÁLOGOS:					
Cuenta	Nombre de la Cuenta	Monto	Tipo	Característica	
1.2.1.3	FIDEICOMISOS, MANDATOS Y CONTRATOS ANÁLOGOS	0.00			
	TOTAL	0.00			
ESF-07 PARTICIPACIONES Y APORTACIONES DE CAPITAL, INVERSIONES A LARGO PLAZO Y TÍTULOS Y VALORES A LARGO PLAZO:					
Cuenta	Nombre de la Cuenta	Monto			
1.2.1.1	INVERSIONES A LARGO PLAZO	0.00			
1.2.1.2	TÍTULOS Y VALORES A LARGO PLAZO	0.00			
1.2.1.4	PARTICIPACIONES Y APORTACIONES DE CAPITAL	0.00			
	TOTAL	0.00			

MUNICIPIO DE TEMOAC MORELOS

NOTAS A LOS ESTADOS FINANCIEROS
NOTAS AL ESTADO DE SITUACIÓN FINANCIERA
Del 1 de Enero al 31 de Diciembre de 2024
(Cifras en pesos)

ESF-08 BIENES MUEBLES E INMUEBLES:

Cuenta	Nombre de la Cuenta	Monto	Dep. Gasto	Dep. Acum.	Método	Tasas (*)	Criterios
1.2.3	BIENES INMUEBLES	10,455,367.74	0.00	0.00	Línea recta		
1.2.3.1	TERRENOS	1,944,500.00	0.00	0.00	Línea recta		
1.2.3.2	VIVIENDAS	0.00	0.00	0.00	Línea recta		
1.2.3.3	EDIFICIOS NO HABITACIONALES	8,510,867.74	0.00	0.00	Línea recta		
1.2.3.4	INFRAESTRUCTURA	0.00	0.00	0.00	Línea recta		
1.2.3.5	CONSTRUCCIONES EN PROCESO EN BIENES DE DOMINIO PÚBLICO	0.00	0.00	0.00	Línea recta		
1.2.3.6	CONSTRUCCIONES EN PROCESO EN BIENES PROPIOS	0.00	0.00	0.00	Línea recta		
1.2.3.9	OTROS BIENES INMUEBLES	0.00	0.00	0.00	Línea recta		
1.2.4	BIENES MUEBLES	22,467,371.62	0.00	0.00	Línea recta		
1.2.4.1	MOBILIARIO Y EQUIPO DE ADMINISTRACIÓN	4,391,169.71	0.00	0.00	Línea recta		
1.2.4.2	MOBILIARIO Y EQUIPO EDUCACIONAL Y RECREATIVO	111,696.03	0.00	0.00	Línea recta		
1.2.4.3	EQUIPO E INSTRUMENTAL MÉDICO Y DE LABORATORIO	307,936.80	0.00	0.00	Línea recta		
1.2.4.4	VEHÍCULOS Y EQUIPO DE TRANSPORTE	14,232,423.33	0.00	0.00	Línea recta		
1.2.4.5	EQUIPO DE DEFENSA Y SEGURIDAD	0.00	0.00	0.00	Línea recta		
1.2.4.6	MAQUINARIA, OTROS EQUIPOS Y HERRAMIENTAS	3,284,480.75	0.00	0.00	Línea recta		
1.2.4.7	COLECCIONES, OBRAS DE ARTE Y OBJETOS VALIOSOS	139,665.00	0.00	0.00	Línea recta		
1.2.4.8	ACTIVOS BIOLÓGICOS	0.00	0.00	0.00	Línea recta		
	TOTAL	32,922,739.36	0.00	0.00			

(*) La tasa anual es general salvo excepciones específicas

ESF-09 INTANGIBLES Y DIFERIDOS:

Cuenta	Nombre de la Cuenta	Monto	Amort. Gasto	Amort. Acum.	Método	Tasas (*)	Criterios
1.2.5	ACTIVOS INTANGIBLES	757,906.06	0.00	0.00	Línea recta		
1.2.5.1	SOFTWARE	102,800.00	0.00	0.00	Línea recta		
1.2.5.2	PATENTES, MARCAS Y DERECHOS	0.00	0.00	0.00	Línea recta		
1.2.5.3	CONCESIONES Y FRANQUICIAS	0.00	0.00	0.00	Línea recta		
1.2.5.4	LICENCIAS	652,477.73	0.00	0.00	Línea recta		
1.2.5.9	OTROS ACTIVOS INTANGIBLES	2,628.33	0.00	0.00	Línea recta		
1.2.7	ACTIVOS DIFERIDOS	0.00	0.00	0.00	Línea recta		
1.2.7.1	ESTUDIOS, FORMULACIÓN Y EVALUACIÓN DE PROYECTOS	0.00	0.00	0.00	Línea recta		
1.2.7.2	DERECHOS SOBRE BIENES EN RÉGIMEN DE	0.00	0.00	0.00	Línea recta		

000046

NOTAS A LOS ESTADOS FINANCIEROS
 NOTAS AL ESTADO DE SITUACIÓN FINANCIERA
 Del 1 de Enero al 31 de Diciembre de 2024
 (Cifras en pesos)

Cuenta	Nombre de la Cuenta	Monto	Criterio	365 días	+365 días	Factibilidad de pago
1.2.7.3	ARENDA MIENTO FINANCIERO					
	GASTOS PAGADOS POR ADELANTADO A LARGO PLAZO	0.00	0.00	0.00	0.00	Línea recta
1.2.7.4	ANTICIPOS A LARGO PLAZO	0.00	0.00	0.00	0.00	Línea recta
1.2.7.5	BENEFICIOS AL RETIRO DE EMPLEADOS PAGADOS POR ADELANTADO	0.00	0.00	0.00	0.00	Línea recta
1.2.7.9	OTROS ACTIVOS DIFERIDOS	0.00	0.00	0.00	0.00	Línea recta
	TOTAL	757,906.06	0.00	0.00	0.00	Línea recta

(*) La tasa anual es general salvo excepciones específicas

ESF-10 ESTIMACIONES Y DETERIORES:

Cuenta	Nombre de la Cuenta	Monto	Criterio
1.1.6	ESTIMACIÓN POR PÉRDIDAS O DETERIORO DE ACTIVOS CIRCULANTES	0.00	
1.1.6.1	ESTIMACIONES PARA CUENTAS INCOBRABLES POR DERECHOS A RECIBIR EFECTIVO O EQUIVALENTES	0.00	
1.1.6.2	ESTIMACIÓN PARA CUENTAS INCOBRABLES POR DERECHOS A RECIBIR BIENES O SERVICIOS	0.00	
	TOTAL	0.00	

ESF-11 OTROS ACTIVOS:

Cuenta	Nombre de la Cuenta	Monto	Característica
1.1.9	OTROS ACTIVOS CIRCULANTES	0.00	
1.2.9.1	BIENES EN CONCESIÓN	0.00	
1.2.9.2	BIENES EN ARRENDAMIENTO FINANCIERO	0.00	
1.2.9.3	BIENES EN COMODATO	0.00	
	TOTAL	0.00	

ESF-12 CUENTAS Y DOCUMENTOS POR PAGAR:

Cuenta	Nombre de la Cuenta	Monto	90 días	180 días	365 días	+365 días	Factibilidad de pago
2.1.1	CUENTAS POR PAGAR A CORTO PLAZO	1,759,794.19	8,342.55	-390.37	15,110.83	1,736,731.18	
2.1.1.1	SERVICIOS PERSONALES POR PAGAR A CORTO PLAZO	0.00	0.00	0.00	0.00	0.00	
2.1.1.2	PROVEEDORES POR PAGAR A CORTO PLAZO	54,031.71	-10,374.00	-847,441.29	-3,276,231.21	4,188,078.21	
2.1.1.3	CONTRATISTAS POR OBRAS PÚBLICAS POR PAGAR A CORTO PLAZO	0.00	0.00	847,441.29	3,028,102.51	-3,875,543.80	
2.1.1.4	PARTICIPACIONES Y APORTACIONES POR	0.00	0.00	0.00	0.00	0.00	

NOTAS A LOS ESTADOS FINANCIEROS
 NOTAS AL ESTADO DE SITUACIÓN FINANCIERA
 Del 1 de Enero al 31 de Diciembre de 2024
 (Cifras en pesos)

Cuenta	Nombre de la Cuenta	Monto	Naturaleza	Característica
2.1.1.5	PAGAR A CORTO PLAZO	0.00		
2.1.1.5	TRANSFERENCIAS OTORGADAS POR PAGAR A CORTO PLAZO	0.00	0.00	260,000.00
2.1.1.6	INTERESES, COMISIONES Y OTROS GASTOS DE LA DEUDA PÚBLICA	0.00	0.00	0.00
2.1.1.7	RETENCIONES Y CONTRIBUCIONES POR PAGAR A CORTO PLAZO	1,705,762.48	18,716.55	2,161.53
2.1.1.8	DEVOLUCIONES DE LA LEY DE INGRESOS POR PAGAR A CORTO PLAZO	0.00	0.00	0.00
2.1.1.9	OTRAS CUENTAS POR PAGAR A CORTO PLAZO	0.00	0.00	0.00
2.1.2	DOCUMENTOS POR PAGAR A CORTO PLAZO	0.00	0.00	1,078.00
2.1.2.1	DOCUMENTOS COMERCIALES POR PAGAR A CORTO PLAZO	0.00	0.00	0.00
2.1.2.2	DOCUMENTOS CON CONTRATISTAS POR OBRAS PÚBLICAS POR PAGAR A CORTO PLAZO	0.00	0.00	0.00
2.1.2.9	OTROS DOCUMENTOS POR PAGAR A CORTO PLAZO	0.00	0.00	0.00
	TOTAL	1,759,794.19	8,342.55	15,110.83
ESF-13	FONDOS Y BIENES DE TERCEROS:			
2.1.6	FONDOS Y BIENES DE TERCEROS EN GARANTÍA Y/O ADMINISTRACIÓN A CORTO PLAZO	0.00		
2.1.6.1	FONDOS EN GARANTÍA A CORTO PLAZO	0.00		
2.1.6.2	FONDOS EN ADMINISTRACIÓN A CORTO PLAZO	0.00		
2.1.6.3	FONDOS CONTINGENTES A CORTO PLAZO	0.00		
2.1.6.4	FONDOS DE FIDEICOMISOS, MANDATOS Y CONTRATOS ANÁLOGOS A CORTO PLAZO	0.00		
2.1.6.5	OTROS FONDOS DE TERCEROS EN GARANTÍA Y/O ADMINISTRACIÓN A CORTO PLAZO	0.00		
2.1.6.6	VALORES Y BIENES EN GARANTÍA A CORTO PLAZO	0.00		
2.2.5	FONDOS Y BIENES DE TERCEROS EN GARANTÍA Y/O ADMINISTRACIÓN A LARGO PLAZO	0.00		
2.2.5.1	FONDOS EN GARANTÍA A LARGO PLAZO	0.00		
2.2.5.2	FONDOS EN ADMINISTRACIÓN A LARGO PLAZO	0.00		
2.2.5.3	FONDOS CONTINGENTES A LARGO PLAZO	0.00		
2.2.5.4	FONDOS DE FIDEICOMISOS, MANDATOS Y CONTRATOS ANÁLOGOS A LARGO PLAZO	0.00		
2.2.5.5	OTROS FONDOS DE TERCEROS EN GARANTÍA Y/O ADMINISTRACIÓN A LARGO PLAZO	0.00		
	TOTAL	1,759,794.19	8,342.55	15,110.83
				1,736,731.18

000048


NOTAS A LOS ESTADOS FINANCIEROS
 NOTAS AL ESTADO DE SITUACIÓN FINANCIERA
 Del 1 de Enero al 31 de Diciembre de 2024
 (Cifras en pesos)


Cuenta	Nombre de la Cuenta	Monto	Naturaleza	Característica
2.2.5.6	VALORES Y BIENES EN GARANTÍA A LARGO PLAZO	0.00		
	TOTAL	0.00		
ESF-14 PASIVOS DIFERIDOS:				
Cuenta	Nombre de la Cuenta	Monto	Naturaleza	Característica
2.1.5	PASIVOS DIFERIDOS A CORTO PLAZO	0.00		
2.1.5.1	INGRESOS COBRADOS POR ADELANTADO A CORTO PLAZO	0.00		
2.1.5.2	INTERESES COBRADOS POR ADELANTADO A CORTO PLAZO	0.00		
2.1.5.9	OTROS PASIVOS DIFERIDOS A CORTO PLAZO	0.00		
2.2.4	PASIVOS DIFERIDOS A LARGO PLAZO	0.00		
2.2.4.1	CRÉDITOS DIFERIDOS A LARGO PLAZO	0.00		
2.2.4.2	INTERESES COBRADOS POR ADELANTADO A LARGO PLAZO	0.00		
2.2.4.9	OTROS PASIVOS DIFERIDOS A LARGO PLAZO	0.00		
	TOTAL	0.00		
ESF-15 PROVISIONES:				
Cuenta	Nombre de la Cuenta	Monto	Naturaleza	Característica
2.1.7	PROVISIONES A CORTO PLAZO	0.00		
2.1.7.1	PROVISIÓN PARA DEMANDAS Y JUICIOS A CORTO PLAZO	0.00		
2.1.7.2	PROVISIÓN PARA CONTINGENCIAS A CORTO PLAZO	0.00		
2.1.7.9	OTRAS PROVISIONES A CORTO PLAZO	0.00		
2.2.6	PROVISIONES A LARGO PLAZO	0.00		
2.2.6.1	PROVISIÓN PARA DEMANDAS Y JUICIOS A LARGO PLAZO	0.00		
2.2.6.2	PROVISIÓN PARA PENSIONES A LARGO PLAZO	0.00		
2.2.6.3	PROVISIÓN PARA CONTINGENCIAS A LARGO PLAZO	0.00		
2.2.6.9	OTRAS PROVISIONES A LARGO PLAZO	0.00		
	TOTAL	0.00		

NOTAS A LOS ESTADOS FINANCIEROS
 NOTAS AL ESTADO DE SITUACIÓN FINANCIERA
 Del 1 de Enero al 31 de Diciembre de 2024
 (Cifras en pesos)

ESF-16 OTROS PASIVOS: Cuenta	Nombre de la Cuenta	Monto	Naturaleza	Característica
2.1.9	OTROS PASIVOS A CORTO PLAZO	0.00		
2.1.9.1	INGRESOS POR CLASIFICAR	0.00		
2.1.9.2	RECAUDACIÓN POR PARTICIPAR	0.00		
2.1.9.9	OTROS PASIVOS CIRCULANTES	0.00		
	TOTAL	0.00		

Bajo protesta de decir verdad declaramos que los Estados Financieros y sus notas, son razonablemente correctos y son responsabilidad del emisor.


 ING. EMIGDIO CAPISTRÁN VELAZQUE
 PRESIDENTE MUNICIPAL


 C.P. FAUSTÍN GONZÁLEZ VAZQUEZ
 TESORERO MUNICIPAL

NOTAS A LOS ESTADOS FINANCIEROS
 NOTAS AL ESTADO DE VARIACIÓN EN LA HACIENDA PÚBLICA/PATRIMONIO
 Del 1 de Enero al 31 de Diciembre de 2024
 (Cifras en pesos)

VPH-01 PATRIMONIO CONTRIBUIDO:

Cuenta	Nombre de la Cuenta	Monto	Tipo	Naturaleza
3.1.1	APORTACIONES			
3.1.2	DONACIONES DE CAPITAL	-1,930,750.53		
3.1.3	ACTUALIZACIÓN DE LA HACIENDA PÚBLICA/PATRIMONIO	2.00		
	TOTAL	0.00		
		-1,930,748.53		

VPH-02 PATRIMONIO GENERADO:

Cuenta	Nombre de la Cuenta	Monto	Procedencia
3.2.1	RESULTADOS DEL EJERCICIO (AHORRO / DESAHORRO)	-121,677,978.08	
3.2.2	RESULTADOS DE EJERCICIOS ANTERIORES	155,900,765.28	
3.2.3	REVALÚOS	0.00	
3.2.3.1	REVALÚO DE BIENES INMUEBLES	0.00	
3.2.3.2	REVALÚO DE BIENES MUEBLES	0.00	
3.2.3.3	REVALÚO DE BIENES INTANGIBLES	0.00	
3.2.3.9	OTROS REVALÚOS	0.00	
3.2.4	RESERVAS	0.00	
3.2.4.1	RESERVAS DE PATRIMONIO	0.00	
3.2.4.2	RESERVAS TERRITORIALES	0.00	
3.2.4.3	RESERVAS POR CONTINGENCIAS	0.00	
3.2.5	RECTIFICACIONES DE RESULTADOS DE EJERCICIOS ANTERIORES	0.00	
3.2.5.1	CAMBIOS EN POLÍTICAS CONTABLES	0.00	
3.2.5.2	CAMBIOS POR ERRORES CONTABLES	0.00	
	TOTAL	34,222,787.20	

Bajo protesta de decir verdad declaramos que los Estados Financieros y sus notas, son razonablemente correctos y son responsabilidad del emisor.

ING. EMIGDIO EHEMIO CAPISTRAN VELAZQUEZ
 PRESIDENTE MUNICIPAL

C.P. FAUSTINO GONZALEZ VAZQUEZ
 TESORERO MUNICIPAL

MUNICIPIO DE TEMOAC MORELOS

NOTAS A LOS ESTADOS FINANCIEROS
 NOTAS AL ESTADO DE FLUJOS DE EFECTIVO
 Del 1 de Enero al 31 de Diciembre de 2024
 (Cifras en pesos)

EFE-01 FLUJO DE EFECTIVO:
 Concepto

	2024	2023
1.1.1.1 EFECTIVO	0.00	
1.1.1.2 BANCOS	0.00	38,251.58
1.1.1.3 BANCOS/DEPENDENCIAS Y OTROS	0.00	3,903,972.54
1.1.1.4 INVERSIONES TEMPORALES (HASTA 3 MESES)	0.00	0.00
1.1.1.5 FONDOS CON AFECTACIÓN ESPECÍFICA	0.00	0.00
1.1.1.6 DEPÓSITOS DE FONDOS DE TERCEROS	0.00	0.00
1.1.1.9 OTROS EFECTIVOS Y EQUIVALENTES	0.00	0.00
1.1 TOTAL	0.00	6,602.94
		3,948,827.06

EFE-02 ADQUISICIONES DE ACTIVIDADES DE INVERSIÓN EFECTIVAMENTE PAGADAS:
 Concepto

	2024	2023
1.2.3 BIENES INMUEBLES		
1.2.3.1 TERRENOS	34,428,896.92	28,633,529.64
1.2.3.2 VIVIENDAS	0.00	0.00
1.2.3.3 EDIFICIOS NO HABITACIONALES	0.00	0.00
1.2.3.4 INFRAESTRUCTURA	0.00	0.00
1.2.3.5 CONSTRUCCIONES EN PROCESO EN BIENES DE DOMINIO PÚBLICO	22,569,480.73	24,305,524.20
1.2.3.6 CONSTRUCCIONES EN PROCESO EN BIENES PROPIOS	11,859,416.19	4,328,005.44
1.2.3.9 OTROS BIENES INMUEBLES	0.00	0.00
1.2.4 BIENES MUEBLES		
1.2.4.1 MOBILIARIO Y EQUIPO DE ADMINISTRACIÓN	341,875.06	3,663,840.03
1.2.4.2 MOBILIARIO Y EQUIPO EDUCACIONAL Y RECREATIVO	81,574.10	299,001.51
1.2.4.3 EQUIPO E INSTRUMENTAL MÉDICO Y DE LABORATORIO	0.00	52,299.04
1.2.4.4 VEHÍCULOS Y EQUIPO DE TRANSPORTE	0.00	0.00
1.2.4.5 EQUIPO DE DEFENSA Y SEGURIDAD	241,209.99	3,245,375.48
1.2.4.6 MAQUINARIA, OTROS EQUIPOS Y HERRAMIENTAS	0.00	0.00
1.2.4.7 COLECCIONES, OBRAS DE ARTE Y OBJETOS VALIOSOS	19,090.97	67,164.00
1.2.4.8 ACTIVOS BIOLÓGICOS	0.00	0.00
1.2.5 ACTIVOS INTANGIBLES		
1.2.5.1 SOFTWARE	0.00	0.00
1.2.5.2 PATENTES, MARCAS Y DERECHOS	0.00	0.00
1.2.5.3 CONCESIONES Y FRANQUICIAS	0.00	0.00
1.2.5.4 LICENCIAS	0.00	0.00
1.2.5.9 OTROS ACTIVOS INTANGIBLES	0.00	0.00
TOTAL DE APLICACIÓN DE EFECTIVO POR ACTIVIDADES DE INVERSIÓN	34,770,771.98	32,297,369.67

MUNICIPIO DE TEMOAC MORELOS

NOTAS A LOS ESTADOS FINANCIEROS
 NOTAS AL ESTADO DE FLUJOS DE EFECTIVO
 Del 1 de Enero al 31 de Diciembre de 2024
 (Cifras en pesos)

EFE-03 CONCILIACIÓN DE LOS FLUJOS DE EFECTIVO NETOS DE LAS ACTIVIDADES DE OPERACIÓN:

Concepto	2024	2023
3.2.1 RESULTADOS DEL EJERCICIO (AHORRO / DESAHORRO)	-121,677,978.08	33,166,284.24
(+) MOVIMIENTOS DE PARTIDAS QUE NO AFECTAN AL EFECTIVO	153,134,628.84	0.00
5.4 INTERESES, COMISIONES Y OTROS GASTOS DE LA DEUDA PÚBLICA	0.00	0.00
5.5 OTROS GASTOS Y PÉRDIDAS EXTRAORDINARIAS	0.00	0.00
5.6 INVERSIÓN PÚBLICA	153,134,628.84	0.00
2.1.1 INCREMENTOS EN CUENTAS POR PAGAR DE ACTIVIDADES DE OPERACIÓN	0.00	0.00
(-) MOVIMIENTOS DE PARTIDAS QUE NO AFECTAN AL EFECTIVO	0.00	0.00
4.x INGRESOS DE OPERACIÓN NO PRESUPUESTARIOS	0.00	0.00
1x,5x GASTOS DE OPERACIÓN NO CONTABLES	0.00	0.00
1.1.2 INCREMENTOS EN CUENTAS POR COBRAR DE ACTIVIDADES DE OPERACIÓN	0.00	0.00
(=) FLUJOS DE EFECTIVO NETOS DE LAS ACTIVIDADES DE OPERACIÓN	31,456,650.76	33,166,284.24

Bajo protesta de decir verdad declaramos que los Estados Financieros y sus notas, son razonablemente correctos y son responsabilidad del emisor.

ING. EMIGDIO EPIFANIO CAPISTRAN VELAZQUE
 PRESIDENTE MUNICIPAL

C. E. FAUSTINO GONZALEZ VAZQUEZ
 TESORERO MUNICIPAL



Temoac

H. AYUNTAMIENTO 2022-2024
Continuando el Progreso

INDICADORES DE POSTURA FISCAL

MUNICIPIO DE TEMOAC MORELOS

INDICADORES DE POSTURA FISCAL
Del 1 de Enero al 31 de Diciembre de 2024
(Cifras en pesos)

Concepto	Estimado/ Aprobado	Devengado	Recaudado/ Pagado
I. Ingresos Presupuestarios (I = 1 + 2)			
1. Ingresos del Gobierno de la Entidad Federativa o Municipio	99,137,709.00	111,915,147.17	111,915,147.17
2. Ingresos del Sector Paraestatal o Paramunicipal	99,137,709.00	111,915,147.17	111,915,147.17
	0.00	0.00	0.00
II. Egresos Presupuestarios (II = 3 + 4)			
3. Egresos del Gobierno de la Entidad Federativa o Municipio	99,137,709.00	115,229,268.39	115,229,268.39
4. Egresos del Sector Paraestatal o Paramunicipal	99,137,709.00	115,229,268.39	115,229,268.39
	0.00	0.00	0.00
III. Balance presupuestario (Superávit o Déficit) (III = I - II)	0.00	-3,314,121.22	-3,314,121.22

Concepto	Estimado/ Aprobado	Devengado	Recaudado/ Pagado
III. Balance presupuestario (Superávit o Déficit)	0.00	-3,314,121.22	-3,314,121.22
IV. Intereses, Comisiones y Gastos de la Deuda	0.00	0.00	0.00
V. Balance Primario (Superávit o Déficit) (V = III - IV)	0.00	-3,314,121.22	-3,314,121.22

Concepto	Estimado/ Aprobado	Devengado	Recaudado/ Pagado
A. Financiamiento			
B. Amortización de la deuda	0.00	0.00	0.00
C. Endeudamiento o desendeudamiento (C = A - B)	0.00	0.00	0.00

Bajo protesta de decir verdad declaramos que los Estados Financieros y sus notas,
son razonablemente correctos y son responsabilidad del emisor.

ING. EMIGDIO EPÍFANIO CAPISTRAN VELAZQUEZ
PRESIDENTE MUNICIPAL

C.P. PAUSTINO GONZALEZ VAZQUEZ
TESORERO MUNICIPAL



Temoac

H. AYUNTAMIENTO 2022-2024
Continuando el Progreso

BALANZA DE COMPROBACIÓN RESUMIDA

MUNICIPIO DE TEMOAC MORELOS

RFC: MTE7707171Y3
BALANZA DE COMPROBACIÓN DE 01 ENE 2024 A 31 DIC 2024

	SALDO ANT.:	CARGOS:	ABONOS:	SALDO:
1.1.1.1	EFFECTIVO	38,251.58		
1.1.1.2	BANCOS	3,903,972.54	32,944.50	71,196.08
1.1.1.4	INVERSIONES TEMPORALES (HASTA 3 MESES)	0.00	129,916,649.55	133,820,622.09
1.1.1.9	OTROS EFECTIVOS Y EQUIVALENTES	6,602.94	3,855,544.14	3,855,544.14
1.1.2.3	DEUDORES DIVERSOS POR COBRAR A CORTO PLAZO	43,261.07	0.00	6,602.94
1.1.2.4	CONTRIBUCIONES POR RECUPERAR A CORTO PLAZO	602,111.99	8,269,715.29	8,312,976.36
1.1.3.1	ANTICIPO A PROVEEDORES POR ADQUISICIÓN DE BIENES Y PRESTACIÓN DE SERVICIOS A CORTO PLAZO	444,014.38	111,897,083.53	112,499,195.52
1.1.3.4	ANTICIPO A CONTRATISTAS POR OBRAS PÚBLICAS A CORTO PLAZO	875,387.84	41,480.00	485,494.38
1.1.5.1	ALMACÉN DE MATERIALES Y SUMINISTROS DE CONSUMO	35,387.25	0.00	875,387.84
1.2.2.2	DEUDORES DIVERSOS A LARGO PLAZO	202,954.71	0.00	35,387.25
1.2.2.3	CONTRIBUCIONES A LARGO PLAZO	168,232.73	0.00	0.00
1.2.3.1	TERRENOS	1,944,500.00	0.00	202,954.71
1.2.3.3	EDIFICIOS NO HABITACIONALES	8,510,867.74	0.00	0.00
1.2.3.5	CONSTRUCCIONES EN PROCESO EN BIENES DE DOMINIO PÚBLICO	100,031,562.01	22,569,480.73	0.00
1.2.3.6	CONSTRUCCIONES EN PROCESO EN BIENES PROPIOS	18,674,169.91	11,859,416.19	122,601,042.74
1.2.4.1	MOBILIARIO Y EQUIPO DE ADMINISTRACIÓN	4,309,595.61	81,574.10	0.00
1.2.4.2	MOBILIARIO Y EQUIPO EDUCACIONAL Y RECREATIVO	111,696.03	0.00	4,391,169.71
1.2.4.3	EQUIPO E INSTRUMENTAL MÉDICO Y DE LABORATORIO	307,936.80	0.00	0.00
1.2.4.4	VEHÍCULOS Y EQUIPO DE TRANSPORTE	14,743,113.34	241,209.99	307,936.80
1.2.4.6	MAQUINARIA, OTROS EQUIPOS Y HERRAMIENTAS	3,265,389.78	19,090.97	751,900.00
1.2.4.7	COLECCIONES, OBRAS DE ARTE Y OBJETOS VALIOSOS	139,665.00	0.00	0.00
1.2.5.1	SOFTWARE	102,800.00	0.00	139,665.00
2.5.4	LICENCIAS	652,477.73	0.00	0.00
2.5.9	OTROS ACTIVOS INTANGIBLES	2,628.33	0.00	0.00
2.1.1.1	SERVICIOS PERSONALES POR PAGAR A CORTO PLAZO	0.00	28,469,650.86	2,628.33
2.1.1.2	PROVEEDORES POR PAGAR A CORTO PLAZO	-1,353,460.91	47,207,495.85	0.00
2.1.1.3	CONTRATISTAS POR OBRAS PÚBLICAS POR PAGAR A CORTO PLAZO	2,253,712.47	30,553,353.12	48,614,988.47
2.1.1.5	TRANSFERENCIAS OTORGADAS POR PAGAR A CORTO PLAZO	0.00	9,044,890.59	28,299,640.65
2.1.1.7	RETENCIONES Y CONTRIBUCIONES POR PAGAR A CORTO PLAZO	2,807,067.18	3,277,638.00	9,044,890.59
2.1.1.9	OTRAS CUENTAS POR PAGAR A CORTO PLAZO	10,404.00	4,621,861.00	0.00
3.1.1.1	APORTACIONES	-511,133.29	787,287.25	4,611,457.00
3.1.2.1	DONACIONES DE CAPITAL	2.00	0.00	-632,329.99
3.2.1.1	RESULTADOS DEL EJERCICIO (AHORRO / DESAHORRO)	33,166,284.24	33,166,284.24	0.00
3.2.2.1	RESULTADOS DE EJERCICIOS ANTERIORES	122,743,703.62	0.00	0.00
4.1.1.2	IMPUESTOS SOBRE EL PATRIMONIO	0.00	0.00	33,157,061.66
4.1.1.7	ACCESORIOS DE IMPUESTOS	0.00	0.00	795,728.06
4.1.4.3	DERECHOS POR PRESTACIÓN DE SERVICIOS	0.00	0.00	795,728.06
4.1.5.9	OTROS PRODUCTOS QUE GENERAN INGRESOS CORRIENTES	0.00	0.00	59,849.05
4.1.6.2	MULTAS	0.00	0.00	3,044,014.56
4.2.1.1	PARTICIPACIONES	0.00	0.00	270,868.82
4.2.1.2	APORTACIONES	0.00	0.00	23,270.00
		0.00	0.00	60,944,395.00
		0.00	0.00	37,506,210.00
				37,506,210.00

MUNICIPIO DE TEMOAC MORELOS

RFC: MTE7707171Y3

BALANZA DE COMPROBACIÓN DE 01 ENE 2024 A 31 DIC 2024

	SALDO ANT.:	CARGOS:	ABONOS:	SALDO:
4.2.1.3	CONVENIOS	0.00		
4.2.2.3	SUBSIDIOS Y SUBVENCIONES	0.00	261,666.00	261,666.00
4.3.1.9	OTROS INGRESOS FINANCIEROS	0.00	8,615,283.00	8,615,283.00
4.3.9.9	OTROS INGRESOS Y BENEFICIOS VARIOS	0.00	25,106.68	25,106.68
5.1.1.1	REMUNERACIONES AL PERSONAL DE CARÁCTER PERMANENTE	0.00	368,756.00	368,756.00
5.1.1.2	REMUNERACIONES AL PERSONAL DE CARÁCTER TRANSITORIO	0.00	22,300,687.00	22,300,687.00
5.1.1.3	REMUNERACIONES ADICIONALES Y ESPECIALES	0.00	599,322.00	599,322.00
5.1.1.5	OTRAS PRESTACIONES SOCIALES Y ECONÓMICAS	0.00	4,806,415.04	4,806,415.04
1.2.1	MATERIALES DE ADMINISTRACIÓN, EMISIÓN DE DOCUMENTOS Y ARTÍCULOS OFICIALES	0.00	869,060.89	869,060.89
5.1.2.2	ALIMENTOS Y UTENSILIOS	0.00	1,773,192.42	1,773,192.42
5.1.2.3	MATERIAS PRIMAS Y MATERIALES DE PRODUCCIÓN Y COMERCIALIZACIÓN	0.00	331,766.78	331,766.78
5.1.2.4	MATERIALES Y ARTÍCULOS DE CONSTRUCCIÓN Y DE REPARACIÓN	0.00	4,500.00	4,500.00
5.1.2.5	PRODUCTOS QUÍMICOS, FARMACÉUTICOS Y DE LABORATORIO	0.00	2,331,176.12	2,331,176.12
5.1.2.6	COMBUSTIBLES, LUBRICANTES Y ADITIVOS	0.00	511,931.98	511,931.98
5.1.2.7	VESTUARIO, BLANCOS, PRENDAS DE PROTECCIÓN Y ARTÍCULOS DEPORTIVOS	0.00	8,007,670.78	8,007,670.78
5.1.2.9	HERRAMIENTAS, REFACCIONES Y ACCESORIOS MENORES	0.00	734,381.12	734,381.12
5.1.3.1	SERVICIOS BÁSICOS	0.00	792,951.05	792,951.05
5.1.3.2	SERVICIOS DE ARRENDAMIENTO	0.00	4,129,333.89	4,129,333.89
5.1.3.3	SERVICIOS PROFESIONALES, CIENTÍFICOS Y TÉCNICOS Y OTROS SERVICIOS	0.00	2,609,162.60	2,609,162.60
5.1.3.4	SERVICIOS FINANCIEROS, BANCARIOS Y COMERCIALES	0.00	1,765,339.27	1,765,339.27
5.1.3.5	SERVICIOS DE INSTALACIÓN, REPARACIÓN, MANTENIMIENTO Y CONSERVACIÓN	0.00	557,442.23	557,442.23
5.1.3.6	SERVICIOS DE COMUNICACIÓN SOCIAL Y PUBLICIDAD	0.00	14,228,401.75	14,228,401.75
1.3.7	SERVICIOS DE TRASLADO Y VIÁTICOS	0.00	345,312.70	345,312.70
5.1.3.8	SERVICIOS OFICIALES	0.00	86,572.75	86,572.75
5.1.3.9	OTROS SERVICIOS GENERALES	0.00	2,532,880.97	2,532,880.97
5.2.4.1	AYUDAS SOCIALES A PERSONAS	0.00	1,667,002.02	1,667,002.02
5.2.5.1	PENSIONES	0.00	8,905,802.65	8,905,802.65
5.6.1.1	CONSTRUCCIÓN EN BIENES NO CAPITALIZABLE	0.00	568,190.40	568,190.40
8.1.1.1	LEY DE INGRESOS ESTIMADA	0.00	153,134,628.84	153,134,628.84
8.1.2.1	LEY DE INGRESOS POR EJECUTAR	0.00	99,137,709.00	99,137,709.00
8.1.3.1	AMPLIACIONES Y MODIFICACIONES POSITIVAS A LA LEY DE INGRESOS ESTIMADA	0.00	113,392,760.03	113,392,760.03
8.1.3.2	REDUCCIONES Y MODIFICACIONES NEGATIVAS A LA LEY DE INGRESOS ESTIMADA	0.00	14,255,051.03	14,255,051.03
8.1.4.1	LEY DE INGRESOS DEVENGADA	0.00	0.00	1,477,612.86
8.1.5.1	LEY DE INGRESOS RECAUDADA	0.00	111,915,147.17	111,915,147.17
8.2.1.1	PRESUPUESTO DE EGRESO APROBADO	0.00	0.00	111,915,147.17
8.2.2.1	PRESUPUESTO DE EGRESOS POR EJERCER	0.00	0.00	99,137,709.00
8.2.3.1	AMPLIACIONES Y MODIFICACIONES POSITIVAS AL PRESUPUESTO DE EGRESOS APROBADO	0.00	168,001,043.52	171,315,414.74
8.2.3.2	REDUCCIONES Y MODIFICACIONES NEGATIVAS AL PRESUPUESTO DE EGRESOS APROBADO	0.00	0.00	68,863,334.52
8.2.4.1	PRESUPUESTO DE EGRESOS COMPROMETIDO	0.00	56,085,896.35	56,085,896.35
8.2.5.1	PRESUPUESTO DE EGRESOS DEVENGADO	0.00	115,229,518.39	115,229,268.39
8.2.6.1	PRESUPUESTO DE EGRESOS EJERCIDO	0.00	115,229,268.39	115,200,851.39
8.2.7.1	PRESUPUESTO DE EGRESOS PAGADO	0.00	115,229,268.39	115,229,268.39

000057

MUNICIPIO DE TEMOAC MORELOS

RFC: MTE7707171Y3

BALANZA DE COMPROBACIÓN DE 01 ENE 2024 A 31 DIC 2024

SALDO ANT.:	CARGOS:	ABONOS:	SALDO:
0.00	1,703,182,288.81	1,703,182,288.81	0.00

TOTAL DE LA BALANZA:



Temoac

H. AYUNTAMIENTO 2022-2024
Continuando el Progreso

BALANZA DE COMPROBACIÓN ANALITICA

MUNICIPIO DE TEMOAC MORELOS

RFC: MTE7707171Y3

BALANZA DE COMPROBACIÓN DE 01 ENE 2024 A 31 DIC 2024

	SALDO ANT.:	CARGOS:	ABONOS:	SALDO:	
1	ACTIVO				
1.1	ACTIVO CIRCULANTE	159,116,579.31	288,784,188.99	413,848,935.44	34,051,832.86
1.1.1	EFFECTIVO Y EQUIVALENTES	5,948,989.59	254,013,417.01	259,962,406.60	0.00
1.1.1.1	EFFECTIVO	3,948,827.06	133,805,138.19	137,753,965.25	0.00
1.1.1.1.6	CAJA GENERAL	38,251.58	32,944.50	71,196.08	0.00
1.1.1.2	BANCOS	38,251.58	32,944.50	71,196.08	0.00
1.1.1.2.6	BANCOS 2022-2024	3,903,972.54	129,916,649.55	133,820,622.09	0.00
1.1.1.2.6.1	SANTANDER FISCALES 8622	3,903,972.54	129,916,649.55	133,820,622.09	0.00
1.1.1.2.6.7	SANTANDER PARTICIPACIONES 2716	229,883.90	5,093,013.01	5,322,896.91	0.00
1.1.1.2.6.12	SANTANDER PARTICIPACIONES 2800	3,674,088.64	944.03	3,675,032.67	0.00
1.1.1.2.6.13	SANTANDER FONDO III 2464	0.00	73,701,268.69	73,701,268.69	0.00
1.1.1.2.6.14	SANTANDER FONDO IV 2646	0.00	24,059,885.46	24,059,885.46	0.00
1.1.1.2.6.15	SANTANDER FAEDE 2510	0.00	17,942,029.46	17,942,029.46	0.00
1.1.1.2.6.16	SANTANDER MANDO COORDINADO 3887	0.00	8,847,835.56	8,847,835.56	0.00
1.1.1.4	INVERSIONES TEMPORALES (HASTA 3 MESES)	0.00	271,673.34	271,673.34	0.00
1.1.1.4.1	INVERSIONES SANTANDER	0.00	3,855,544.14	3,855,544.14	0.00
1.1.1.9	OTROS EFECTIVOS Y EQUIVALENTES	0.00	3,855,544.14	3,855,544.14	0.00
1.1.1.9.1	SUBSIDIO AL EMPLEO	6,602.94	0.00	6,602.94	0.00
1.1.2	DERECHOS A RECIBIR EFFECTIVO O EQUIVALENTES	6,602.94	0.00	6,602.94	0.00
1.1.2.3	DEUDORES DIVERSOS POR COBRAR A CORTO PLAZO	645,373.06	120,166,798.82	120,812,171.88	0.00
1.1.2.4	CONTRIBUCIONES POR RECUPERAR A CORTO PLAZO	43,261.07	8,269,715.29	8,312,976.36	0.00
1.1.3	DERECHOS A RECIBIR BIENES O SERVICIOS	602,111.99	111,897,083.53	112,499,195.52	0.00
1.1.3.1	ANTICIPO A PROVEEDORES POR ADQUISICIÓN DE BIENES Y PRESTACIÓN DE SERVICIOS A CORTO PLAZO	1,319,402.22	41,480.00	1,360,882.22	0.00
1.1.3.4	ANTICIPO A CONTRATISTAS POR OBRAS PÚBLICAS A CORTO PLAZO	444,014.38	41,480.00	485,494.38	0.00
1.1.5	ALMACEN	875,387.84	0.00	875,387.84	0.00
1.1.5.1	ALMACÉN DE MATERIALES Y SUMINISTROS DE CONSUMO	35,387.25	0.00	35,387.25	0.00
1.1.5.1.5	COMBUSTIBLES, LUBRICANTES Y ADITIVOS	35,387.25	0.00	35,387.25	0.00
1.1.5.1.8	HERRAMIENTAS, REFACCIONES Y ACCESORIOS MENORES PARA CONSUMO	587.25	0.00	587.25	0.00
1.1.5.1.8.6	REFACCIONES Y ACCESORIOS MENORES DE EQUIPO DE TRANSPORTE	34,800.00	0.00	34,800.00	0.00
1.2	ACTIVO NO CIRCULANTE	34,800.00	0.00	34,800.00	0.00
1.2.2	DERECHOS A RECIBIR EFFECTIVO O EQUIVALENTES A LARGO PLAZO	153,167,589.72	34,770,771.98	153,886,528.84	34,051,832.86
1.2.2.2	DEUDORES DIVERSOS A LARGO PLAZO	371,187.44	0.00	0.00	371,187.44
1.2.2.3	CONTRIBUCIONES A LARGO PLAZO	202,954.71	0.00	0.00	202,954.71
1.2.3	BIENES INMUEBLES	168,232.73	0.00	0.00	168,232.73
1.2.3.1	TERRENOS	129,161,099.66	34,428,896.92	153,134,628.84	10,455,367.74
1.2.3.3	EDIFICIOS NO HABITACIONALES	1,944,500.00	0.00	0.00	1,944,500.00
1.2.3.5	CONSTRUCCIONES EN PROCESO EN BIENES DE DOMINIO PÚBLICO	8,510,867.74	0.00	0.00	8,510,867.74
1.2.3.5.2	EDIFICACIÓN NO HABITACIONAL	100,031,562.01	22,569,480.73	122,601,042.74	0.00
1.2.3.5.3	CONST. DE OBRAS PARA EL ABASTECIMIENTO DE AGUA, ELECTRICIDAD Y TELECOMUNICACIONES	1,015,189.14	0.00	1,015,189.14	0.00
1.2.3.5.4	DIVISIÓN DE TERRENOS Y CONSTRUCCIÓN DE OBRAS DE URBANIZACIÓN	18,225,530.22	317,659.04	18,543,189.26	0.00
1.2.3.5.5	CONSTRUCCIÓN DE VÍAS DE COMUNICACIÓN	61,826,234.00	21,703,673.70	83,529,907.70	0.00
1.2.3.5.6	OTRAS CONSTRUCCIONES DE INGENIERÍA CIVIL U OBRA PESADA	18,361,479.41	0.00	18,361,479.41	0.00
1.2.3.5.9	TRABAJO DE ACABADOS EN EDIFICACIONES Y	0.00	548,147.99	548,147.99	0.00

MUNICIPIO DE TEMOAC MORELOS

RFC: MTE7707171Y3

BALANZA DE COMPROBACIÓN DE 01 ENE 2024 A 31 DIC 2024

	SALDO ANT.:	CARGOS:	ABONOS:	SALDO:
1.2.3.6	603,129.24	0.00	603,129.24	0.00
1.2.3.6.2	18,674,169.91	11,859,416.19	30,533,586.10	0.00
1.2.3.6.3	6,348,461.10	0.00	6,348,461.10	0.00
1.2.3.6.4	5,357,670.08	8,913,572.75	14,271,242.83	0.00
1.2.3.6.5	6,951,018.03	2,945,843.44	9,896,861.47	0.00
2.4	17,020.70	0.00	17,020.70	0.00
1.2.4.1	22,877,396.56	341,875.06	751,900.00	22,467,371.62
1.2.4.1.1	4,309,595.61	81,574.10	0.00	4,391,169.71
1.2.4.1.2	1,785,588.21	16,659.00	0.00	1,802,247.21
1.2.4.1.3	195,183.00	0.00	0.00	195,183.00
1.2.4.1.4	2,012,615.80	59,840.00	0.00	2,072,455.80
1.2.4.2	316,208.60	5,075.10	0.00	321,283.70
1.2.4.2.1	111,696.03	0.00	0.00	111,696.03
1.2.4.2.3	41,244.99	0.00	0.00	41,244.99
1.2.4.2.4	45,952.04	0.00	0.00	45,952.04
1.2.4.3	24,499.00	0.00	0.00	24,499.00
1.2.4.3.1	307,936.80	0.00	0.00	307,936.80
1.2.4.4	307,936.80	0.00	0.00	307,936.80
1.2.4.4.1	14,743,113.34	241,209.99	751,900.00	14,232,423.33
1.2.4.4.3	13,009,113.38	222,720.00	751,900.00	12,479,933.38
1.2.4.4.9	2,000.00	0.00	0.00	2,000.00
1.2.4.6	1,731,999.96	18,489.99	0.00	1,750,489.95
1.2.4.6.1	3,265,389.78	19,090.97	0.00	3,284,480.75
1.2.4.6.4	37,594.00	0.00	0.00	37,594.00
1.2.4.6.5	17,597.00	0.00	0.00	17,597.00
1.2.4.6.7	9,018.00	0.00	0.00	9,018.00
1.2.4.6.9	1,625,610.75	0.00	0.00	1,625,610.75
1.2.4.7	1,575,570.03	19,090.97	0.00	1,594,661.00
1.2.4.7.1	139,665.00	0.00	0.00	139,665.00
1.2.5	139,665.00	0.00	0.00	139,665.00
1.2.5.1	757,906.06	0.00	0.00	757,906.06
1.2.5.4	102,800.00	0.00	0.00	102,800.00
1.2.5.4.1	652,477.73	0.00	0.00	652,477.73
1.2.5.9	652,477.73	0.00	0.00	652,477.73
2	2,628.33	0.00	0.00	2,628.33
2.1	3,717,722.74	123,174,889.42	121,216,960.87	1,759,794.19
2.1.1	3,717,722.74	123,174,889.42	121,216,960.87	1,759,794.19
2.1.1.1	3,717,722.74	123,174,889.42	121,216,960.87	1,759,794.19
2.1.1.1.1	0.00	28,469,650.86	28,469,650.86	0.00
2.1.1.1.2	0.00	27,329,392.04	27,329,392.04	0.00
	0.00	168,772.00	168,772.00	0.00

MUNICIPIO DE TEOAC MORELOS

RFC: MTE7707171Y3
BALANZA DE COMPROBACIÓN DE 01 ENE 2024 A 31 DIC 2024

	SALDO ANT.:	CARGOS:	ABONOS:	SALDO:
2.1.1.1.5				
OTRAS PRESTACIONES SOCIALES Y				
	ECONÓMICAS POR PAGAR A CORTO PLAZO			
2.1.1.1.6	0.00	768,426.82	768,426.82	0.00
ESTÍMULOS A SERVIDORES PÚBLICOS POR PAGAR A CORTO PLAZO				
	0.00			
2.1.1.2		203,060.00	203,060.00	0.00
PROVEEDORES POR PAGAR A CORTO PLAZO				
2.1.1.2.1	-1,353,460.91	47,207,495.85	48,614,988.47	54,031.71
PROVEEDORES DIVERSOS				
2.1.1.2.1.4	91,236.06	47,161,373.85	47,124,169.50	54,031.71
PROVEEDORES ADMINISTRACION 2019-2021				
2.1.1.2.1.5	91,238.04	0.00	-37,206.33	54,031.71
PROVEEDORES ADMINISTRACION 2022-2024				
2.1.1.2.2	-1.98	47,161,373.85	47,161,375.83	0.00
ACREEDORES DIVERSOS				
2.1.1.2.2.7	-1,444,696.97	46,122.00	1,490,818.97	0.00
ACREEDORES ADMINISTRACION 2022-2024				
1.1.3	-1,444,696.97	46,122.00	1,490,818.97	0.00
CONTRATISTAS POR OBRAS PÚBLICAS POR PAGAR A CORTO PLAZO				
	2,253,712.47			
2.1.1.3.2	2,253,712.47	30,553,353.12	28,299,640.65	0.00
CONTRATISTAS ADMINISTRACION 2013-2015				
2.1.1.3.4	803,279.48	0.00	-803,279.48	0.00
CONTRATISTAS ADMINISTRACION 2018-2021				
2.1.1.3.5	0.01	0.00	-0.01	0.00
CONTRATISTAS ADMINISTRACION 2022-2024				
2.1.1.5	1,450,432.98	30,553,353.12	29,102,920.14	0.00
TRANSFERENCIAS OTORGADAS POR PAGAR A CORTO PLAZO				
	0.00			
2.1.1.5.6	0.00	9,044,890.59	9,044,890.59	0.00
AYUDAS SOCIALES				
2.1.1.5.6.1	0.00	8,476,700.19	8,476,700.19	0.00
APOYOS EDUCATIVOS				
2.1.1.5.6.2	0.00	68,347.20	68,347.20	0.00
APOYOS A PERSONAS DE ESCASOS RECURSOS				
2.1.1.5.7	0.00	8,408,352.99	8,408,352.99	0.00
PENSIONES Y JUBILACIONES				
2.1.1.7	0.00	568,190.40	568,190.40	0.00
RETENCIONES Y CONTRIBUCIONES POR PAGAR A CORTO PLAZO				
	2,807,067.18			
2.1.1.7.1	2,807,067.18	3,277,638.00	2,176,333.30	1,705,762.48
RETENCION ISR ADMINISTRACIONES ANTERIORES				
	40,723.00			
2.1.1.7.2	40,723.00	0.00	14,522.04	55,245.04
RETENCION ISR ADMINISTRACION 2013-2015				
2.1.1.7.4	2,111,214.93	0.00	-516,122.74	1,595,092.19
RETENCION ISR ADMINISTRACION 2016-2018				
2.1.1.7.5	3,786.38	0.00	0.00	3,786.38
RETENCIONES CONTRATISTAS 2016-2018				
2.1.1.7.7	18,826.48	0.00	0.00	18,826.48
RETENCIONES ISR RECURSOS PROPIO				
2.1.1.7.8	449,755.27	2,621,078.79	2,179,464.50	8,140.98
RETENCIONES ISR FIV				
2.1.1.7.9	175,470.41	656,559.21	505,760.21	24,671.41
RETENCIONES A CONTRATISTAS 2019-2021				
2.1.1.9	7,290.71	0.00	-7,290.71	0.00
OTRAS CUENTAS POR PAGAR A CORTO PLAZO				
2.1.1.9.9	10,404.00	4,621,861.00	4,611,457.00	0.00
OTRAS CUENTAS POR PAGAR A CORTO PLAZO				
	10,404.00			
	4,621,861.00			
	4,611,457.00			
	0.00			
	155,398,856.57			
	33,953,571.49			
	32,524,731.67			
	153,970,016.75			
	-511,131.29			
	787,287.25			
	-632,329.99			
	-1,930,748.53			
3.1.1	-511,133.29	787,287.25	-632,329.99	-1,930,750.53
APORTACIONES				
3.1.1.1	-511,133.29	787,287.25	-632,329.99	-1,930,750.53
APORTACIONES AL PATRIMONIO				
3.1.1.1.3	-511,133.29	787,287.25	-632,329.99	-1,930,750.53
EJERCICIO ANTERIOR				
3.1.1.1.3.1	-511,133.29	787,287.25	-632,329.99	-1,930,750.53
EJERCICIOS ANTERIORES				
3.1.1.1.3.2	11,504,150.00	0.00	0.00	11,504,150.00
EJERCICIO ACTUAL				
3.1.1.1.3.3	-11,998,272.29	787,287.25	-632,329.99	-13,417,889.53
EJERCICIO ACTUAL				
3.1.2	-17,011.00	0.00	0.00	-17,011.00
DONACIONES DE CAPITAL				
3.1.2.1	2.00	0.00	0.00	2.00
DONACIONES DE CAPITAL				
3.1.2.1.3	2.00	0.00	0.00	2.00
EJERCICIOS ANTERIORES				
3.2	2.00	0.00	0.00	2.00
EJERCICIOS ANTERIORES				
3.2.1	155,909,987.86	33,166,284.24	33,157,061.66	155,900,765.28
HACIENDA PÚBLICA/PATRIMONIO GENERADO				
	155,909,987.86			
	33,166,284.24			
	33,166,284.24			
	0.00			
	0.00			
	122,743,703.62			
	0.00			
	33,157,061.66			
	155,900,765.28			
	730,402.89			
	0.00			
	0.00			
	-1,291,664.67			
	0.00			
	0.00			
	14,373,362.85			
	0.00			
	0.00			
	17,201,043.13			
	0.00			
	0.00			
	-15,040,174.96			
	0.00			
	0.00			
	-213,696.88			
	0.00			
	0.00			
	2,522,902.94			
	0.00			
	0.00			
	2,522,902.94			

MUNICIPIO DE TEMOAC MORELOS

RFC: MTE7707171Y3

BALANZA DE COMPROBACIÓN DE 01 ENE 2024 A 31 DIC 2024

	SALDO ANT.:	CARGOS:	ABONOS:	SALDO:	
3.2.2.1.8	RESULTADO DEL EJERCICIO 2017	-773,617.54	0.00	0.00	-773,617.54
3.2.2.1.9	RESULTADO DEL EJERCICIO 2018	4,647,087.44	0.00	0.00	4,647,087.44
3.2.2.1.10	RESULTADO DEL EJERCICIO 2019	30,365,603.50	0.00	0.00	30,365,603.50
3.2.2.1.11	RESULTADO DEL EJERCICIO 2020	23,975,075.72	0.00	0.00	23,975,075.72
3.2.2.1.12	RESULTADO DEL EJERCICIO 2022	18,248,622.53	0.00	-9,222.58	18,239,399.95
3.2.2.1.13	RESULTADO DEL EJERCICIO 2022	27,998,756.67	0.00	0.00	27,998,756.67
3.2.2.1.14	RESULTADO DEL EJERCICIO 2023	0.00	0.00	33,166,284.24	33,166,284.24
4	INGRESOS Y OTROS BENEFICIOS	0.00	0.00	111,915,147.17	111,915,147.17
4.1	INGRESOS DE GESTIÓN	0.00	0.00	4,193,730.49	4,193,730.49
4.1.1	IMPUESTOS	0.00	0.00	855,577.11	855,577.11
1.1.2	IMPUESTOS SOBRE EL PATRIMONIO	0.00	0.00	795,728.06	795,728.06
4.1.1.2.1	IMPUESTO PREDIAL	0.00	0.00	795,728.06	795,728.06
4.1.1.2.1.1	IMPUESTO PREDIAL DEL EJERCICIO	0.00	0.00	295,696.71	295,696.71
4.1.1.2.1.2	IMPUESTO PREDIAL DE EJERCICIOS ANTERIORES	0.00	0.00	249,839.75	249,839.75
4.1.1.2.1.3	IMPUESTO SOBRE ADQUISICIONES DE BIENES INMUEBLES	0.00	0.00	250,191.60	250,191.60
4.1.1.7	ACCESORIOS DE IMPUESTOS	0.00	0.00	59,849.05	59,849.05
4.1.1.7.1	RECARGOS	0.00	0.00	59,849.05	59,849.05
4.1.4	DERECHOS	0.00	0.00	3,044,014.56	3,044,014.56
4.1.4.3	DERECHOS POR PRESTACIÓN DE SERVICIOS	0.00	0.00	3,044,014.56	3,044,014.56
4.1.4.3.1	SERVICIO DE DRENAJE, RECOLECCIÓN DE BASURA Y ALUMBRADO PÚBLICO	0.00	0.00	2,059,360.64	2,059,360.64
4.1.4.3.1.5	POR CUOTA O TARIFA	0.00	0.00	1,949,769.64	1,949,769.64
4.1.4.3.1.6	CONEXION POR CONTRATACION	0.00	0.00	60,758.00	60,758.00
4.1.4.3.1.7	CAMBIO DE PROPIETARIO	0.00	0.00	48,833.00	48,833.00
4.1.4.3.3	OBRAS PÚBLICAS Y DESARROLLO URBANO	0.00	0.00	21,794.00	21,794.00
4.1.4.3.3.6	LICENCIA DE CONSTRUCCIONES ESPECÍFICAS	0.00	0.00	869.00	869.00
4.1.4.3.3.33	CONEXIONES DE ALBAÑAL Y EXCAVACIONES EN VÍA PÚBLICA	0.00	0.00	20,925.00	20,925.00
4.1.4.3.5	SERVICIOS CATASTRALES	0.00	0.00	449,925.67	449,925.67
4.1.4.3.5.1	AVALÚOS CATASTRALES	0.00	0.00	377,856.89	377,856.89
4.1.4.3.5.6	LEVANTAMIENTO TOPOGRÁFICO, VERIFICACIONES Y MAPEOS O DESLINDES	0.00	0.00	64,167.32	64,167.32
4.1.4.3.5.12	DERECHOS DE INFORMACION CATASTRAL	0.00	0.00	7,087.18	7,087.18
4.1.4.3.5.13	CERTIFICADO DE NO ADEUDO	0.00	0.00	814.28	814.28
4.1.4.3.8	REGISTRO CIVIL	0.00	0.00	260,976.35	260,976.35
4.1.4.3.8.1	EXPEDICIÓN DE ACTAS	0.00	0.00	258,369.57	258,369.57
4.1.4.3.8.5	REGISTRO DE MATRIMONIOS	0.00	0.00	1,379.93	1,379.93
4.1.4.3.8.14	REGISTROS DE DEFUNCIÓN	0.00	0.00	1,226.85	1,226.85
4.1.4.3.10	REGISTROS AL PADRÓN FISCAL MUNICIPAL DE GIROS BLANCOS	0.00	0.00	169,982.82	169,982.82
4.1.4.3.10.1	POR EL REGISTRO	0.00	0.00	93,776.96	93,776.96
4.1.4.3.10.2	POR LA ACTUALIZACIÓN	0.00	0.00	76,205.86	76,205.86
4.1.4.3.11	MATANZA DE GANADO, ESTANCIA Y USO DEL CORRAL MUNICIPAL	0.00	0.00	1,500.69	1,500.69
4.1.4.3.11.11	REFERENDO DE FIERROS	0.00	0.00	1,500.69	1,500.69
4.1.4.3.15	JUZGADO DE PAZ	0.00	0.00	80,474.39	80,474.39
4.1.4.3.15.2	EXPEDICIÓN DE CONSTANCIAS	0.00	0.00	43,289.39	43,289.39
4.1.4.3.15.4	EXPEDICIÓN DE CERTIFICACIONES Y RATIFICACIÓN DE FIRMAS	0.00	0.00	37,185.00	37,185.00
4.1.5	PRODUCTOS DE TIPO CORRIENTE	0.00	0.00	270,868.82	270,868.82
4.1.5.9	OTROS PRODUCTOS QUE GENERAN INGRESOS CORRIENTES	0.00	0.00	270,868.82	270,868.82
4.1.5.9.5	OTROS PRODUCTOS	0.00	0.00	270,868.82	270,868.82
4.1.6	APROVECHAMIENTOS DE TIPO CORRIENTE	0.00	0.00	23,270.00	23,270.00
4.1.6.2	MULTAS	0.00	0.00	23,270.00	23,270.00
4.1.6.2.1	MULTAS DE ORDEN ADMINISTRATIVAS	0.00	0.00	22,970.00	22,970.00

MUNICIPIO DE TEMOAC MORELOS

RFC: MTE7707171Y3

BALANZA DE COMPROBACIÓN DE 01 ENE 2024 A 31 DIC 2024

	SALDO ANT.:	CARGOS:	ABONOS:	SALDO:
4.1.6.2.1.1				
4.1.6.2.1.2	0.00	0.00	2,700.00	2,700.00
4.1.6.2.2	0.00	0.00	20,270.00	20,270.00
4.1.6.2.2.3	0.00	0.00	300.00	300.00
4.2	0.00	0.00	300.00	300.00
4.2.1	0.00	0.00	107,327,554.00	107,327,554.00
2.1.1	0.00	0.00	98,712,271.00	98,712,271.00
4.2.1.1.1	0.00	0.00	60,944,395.00	60,944,395.00
4.2.1.1.1.1	0.00	0.00	60,944,395.00	60,944,395.00
4.2.1.1.1.2	0.00	0.00	43,004,471.00	43,004,471.00
4.2.1.1.1.3	0.00	0.00	10,115,039.00	10,115,039.00
4.2.1.1.1.5	0.00	0.00	556,819.00	556,819.00
4.2.1.1.1.6	0.00	0.00	861,844.00	861,844.00
4.2.1.1.1.7	0.00	0.00	111,624.00	111,624.00
4.2.1.1.1.8	0.00	0.00	1,755,419.00	1,755,419.00
4.2.1.1.1.11	0.00	0.00	1,439,378.00	1,439,378.00
4.2.1.1.1.13	0.00	0.00	2,622,360.00	2,622,360.00
4.2.1.2	0.00	0.00	477,441.00	477,441.00
4.2.1.2.1	0.00	0.00	37,506,210.00	37,506,210.00
4.2.1.2.1.1	0.00	0.00	37,506,210.00	37,506,210.00
4.2.1.2.1.2	0.00	0.00	22,675,039.00	22,675,039.00
4.2.1.3	0.00	0.00	14,831,171.00	14,831,171.00
4.2.1.3.10	0.00	0.00	261,666.00	261,666.00
4.2.2	0.00	0.00	261,666.00	261,666.00
4.2.2.3	0.00	0.00	8,615,283.00	8,615,283.00
4.3	0.00	0.00	8,615,283.00	8,615,283.00
4.3.1	0.00	0.00	393,862.68	393,862.68
3.1.9	0.00	0.00	25,106.68	25,106.68
3.1.9.1	0.00	0.00	25,106.68	25,106.68
4.3.9	0.00	0.00	25,106.68	25,106.68
4.3.9.9	0.00	0.00	368,756.00	368,756.00
5	0.00	0.00	368,756.00	368,756.00
5.1	0.00	233,593,125.25	0.00	233,593,125.25
5.1.1	0.00	70,984,503.36	0.00	70,984,503.36
5.1.1.1	0.00	28,575,484.93	0.00	28,575,484.93
5.1.1.1.3	0.00	22,300,687.00	0.00	22,300,687.00
5.1.1.1.3.1	0.00	22,300,687.00	0.00	22,300,687.00
5.1.1.1.3.3	0.00	17,144,200.00	0.00	17,144,200.00
5.1.1.2	0.00	5,156,487.00	0.00	5,156,487.00
5.1.1.2.2	0.00	599,322.00	0.00	599,322.00
5.1.1.2.2.1	0.00	587,580.00	0.00	587,580.00
5.1.1.2.2.2	0.00	573,830.00	0.00	573,830.00
5.1.1.2.3	0.00	13,750.00	0.00	13,750.00
5.1.1.3	0.00	11,742.00	0.00	11,742.00
5.1.1.3.2	0.00	4,806,415.04	0.00	4,806,415.04
5.1.1.3.2.1	0.00	3,855,931.00	0.00	3,855,931.00
5.1.1.3.2.1.3	0.00	64,840.00	0.00	64,840.00
5.1.1.3.2.3	0.00	64,840.00	0.00	64,840.00
	0.00	3,791,091.00	0.00	3,791,091.00

MUNICIPIO DE TEMOAC MORELOS

RFC: MTE7707171Y3

BALANZA DE COMPROBACIÓN DE 01 ENE 2024 A 31 DIC 2024

	SALDO ANT.:	CARGOS:	ABONOS:	SALDO:	
5.1.1.3.2.3.2	PERSONAL DE CONFIANZA	0.00	2,543,869.00	0.00	2,543,869.00
5.1.1.3.2.3.4	PERSONAL DE SEGURIDAD PÚBLICA	0.00	1,247,222.00	0.00	1,247,222.00
5.1.1.3.4	COMPENSACIONES	0.00	950,484.04	0.00	950,484.04
5.1.1.3.4.1	PERSONAL DE CONFIANZA	0.00	832,525.04	0.00	832,525.04
5.1.1.3.4.3	PERSONAL DE SEGURIDAD PÚBLICA	0.00	117,959.00	0.00	117,959.00
5.1.1.5	OTRAS PRESTACIONES SOCIALES Y ECONÓMICAS	0.00	869,060.89	0.00	869,060.89
5.1.1.5.2	INDEMNIZACIONES	0.00	779,193.10	0.00	779,193.10
5.1.1.5.2.1	PERSONAL DE CONFIANZA	0.00	648,878.62	0.00	648,878.62
5.1.1.5.2.3	PERSONAL DE SEGURIDAD PÚBLICA	0.00	130,314.48	0.00	130,314.48
5.1.1.5.9	OTRAS PRESTACIONES SOCIALES Y ECONÓMICAS	0.00	89,867.79	0.00	89,867.79
1.1.5.9.1	SERVICIO MÉDICO	0.00	89,867.79	0.00	89,867.79
5.1.1.5.9.1.1	PERSONAL DE CONFIANZA	0.00	89,867.79	0.00	89,867.79
5.1.2	MATERIALES Y SUMINISTROS	0.00	14,487,570.25	0.00	14,487,570.25
5.1.2.1	MATERIALES DE ADMINISTRACIÓN, EMISIÓN DE DOCUMENTOS Y ARTÍCULOS OFICIALES	0.00	1,773,192.42	0.00	1,773,192.42
5.1.2.1.1	MATERIALES, ÚTILES Y EQUIPOS MENORES DE OFICINA	0.00	1,081,817.77	0.00	1,081,817.77
5.1.2.1.2	MATERIALES Y ÚTILES DE IMPRESIÓN Y REPRODUCCIÓN	0.00	383,111.47	0.00	383,111.47
5.1.2.1.4	MATERIALES, ÚTILES Y EQUIPOS MENORES DE TECNOLOGÍAS DE LA INFORMACIÓN Y COMUNICACIONES	0.00	34,361.41	0.00	34,361.41
5.1.2.1.6	MATERIAL DE LIMPIEZA	0.00	271,187.77	0.00	271,187.77
5.1.2.1.8	MATERIALES PARA EL REGISTRO E IDENTIFICACIÓN DE BIENES Y PERSONAS	0.00	2,714.00	0.00	2,714.00
5.1.2.2	ALIMENTOS Y UTENSILIOS	0.00	331,766.78	0.00	331,766.78
5.1.2.2.1	PRODUCTOS ALIMENTICIOS PARA PERSONAS	0.00	330,266.78	0.00	330,266.78
5.1.2.2.3	UTENSILIOS PARA EL SERVICIO DE ALIMENTACIÓN	0.00	1,500.00	0.00	1,500.00
5.1.2.3	MATERIAS PRIMAS Y MATERIALES DE PRODUCCIÓN Y COMERCIALIZACIÓN	0.00	4,500.00	0.00	4,500.00
5.1.2.3.5	PRODUCTOS QUÍMICOS, FARMACÉUTICOS Y DE LABORATORIO ADQUIRIDOS COMO MATERIA PRIMA	0.00	4,500.00	0.00	4,500.00
5.1.2.4	MATERIALES Y ARTÍCULOS DE CONSTRUCCIÓN Y DE REPARACIÓN	0.00	2,331,176.12	0.00	2,331,176.12
5.1.2.4.6	MATERIAL ELÉCTRICO Y ELECTRÓNICO	0.00	2,222,750.12	0.00	2,222,750.12
5.1.2.4.7	ARTÍCULOS METÁLICOS PARA LA CONSTRUCCIÓN	0.00	198.00	0.00	198.00
5.1.2.4.9	OTROS MATERIALES Y ARTÍCULOS DE CONSTRUCCIÓN Y REPARACIÓN	0.00	108,228.00	0.00	108,228.00
5.1.2.5	PRODUCTOS QUÍMICOS, FARMACÉUTICOS Y DE LABORATORIO	0.00	511,931.98	0.00	511,931.98
5.1.2.5.1	PRODUCTOS QUÍMICOS BÁSICOS	0.00	1,700.00	0.00	1,700.00
5.1.2.5.2	FERTILIZANTES, PESTICIDAS Y OTROS AGROQUÍMICOS	0.00	456,393.20	0.00	456,393.20
5.1.2.5.2.1	FERTILIZANTES	0.00	268,769.20	0.00	268,769.20
5.1.2.5.2.2	PESTICIDAS Y OTROS AGROQUIMICOS	0.00	187,624.00	0.00	187,624.00
5.1.2.5.3	MEDICINAS Y PRODUCTOS FARMACÉUTICOS	0.00	15,514.01	0.00	15,514.01
5.1.2.5.4	MATERIALES, ACCESORIOS Y SUMINISTROS MÉDICOS	0.00	37,534.77	0.00	37,534.77
5.1.2.5.5	MATERIALES, ACCESORIOS Y SUMINISTROS DE LABORATORIO	0.00	790.00	0.00	790.00
5.1.2.6	COMBUSTIBLES, LUBRICANTES Y ADITIVOS	0.00	8,007,670.78	0.00	8,007,670.78
5.1.2.7	VESTUARIO, BLANCOS, PRENDAS DE PROTECCIÓN Y ARTÍCULOS DEPORTIVOS	0.00	734,381.12	0.00	734,381.12
5.1.2.7.1	VESTUARIO Y UNIFORMES	0.00	474,952.81	0.00	474,952.81
5.1.2.7.2	PRENDAS DE SEGURIDAD Y PROTECCIÓN PERSONAL	0.00	115,738.87	0.00	115,738.87

MUNICIPIO DE TEMOAC MORELOS

RFC: MTE7707171Y3

BALANZA DE COMPROBACIÓN DE 01 ENE 2024 A 31 DIC 2024

	SALDO ANT. :	CARGOS:	ABONOS:	SALDO:
5.1.2.7.3				
5.1.2.9	0.00	143,689.44	0.00	143,689.44
5.1.2.9.1	0.00	792,951.05	0.00	792,951.05
5.1.2.9.4	0.00	657,912.05	0.00	657,912.05
5.1.2.9.9	0.00	2,900.00	0.00	2,900.00
5.1.3	0.00	132,139.00	0.00	132,139.00
1.3.1	0.00	27,921,448.18	0.00	27,921,448.18
5.1.3.1.1	0.00	4,129,333.89	0.00	4,129,333.89
5.1.3.1.1.1	0.00	4,057,214.29	0.00	4,057,214.29
5.1.3.1.1.2	0.00	2,263,176.00	0.00	2,263,176.00
5.1.3.1.2	0.00	1,794,038.29	0.00	1,794,038.29
5.1.3.1.4	0.00	1,739.60	0.00	1,739.60
5.1.3.1.7	0.00	57,600.00	0.00	57,600.00
5.1.3.2	0.00	12,780.00	0.00	12,780.00
5.1.3.2.3	0.00	2,609,162.60	0.00	2,609,162.60
5.1.3.2.5	0.00	102,778.00	0.00	102,778.00
5.1.3.2.6	0.00	15,000.00	0.00	15,000.00
5.1.3.2.9	0.00	2,485,384.60	0.00	2,485,384.60
5.1.3.3	0.00	6,000.00	0.00	6,000.00
5.1.3.3.1	0.00	1,765,339.27	0.00	1,765,339.27
5.1.3.3.9	0.00	1,599,173.27	0.00	1,599,173.27
5.1.3.4	0.00	166,166.00	0.00	166,166.00
1.3.4.1	0.00	557,442.23	0.00	557,442.23
1.3.4.1.1	0.00	37,962.67	0.00	37,962.67
5.1.3.4.1.2	0.00	36,996.27	0.00	36,996.27
5.1.3.4.2	0.00	966.40	0.00	966.40
5.1.3.4.5	0.00	25,465.49	0.00	25,465.49
5.1.3.4.7	0.00	205,280.63	0.00	205,280.63
5.1.3.5	0.00	288,733.44	0.00	288,733.44
5.1.3.5.1	0.00	14,228,401.75	0.00	14,228,401.75
5.1.3.5.3	0.00	7,132,881.42	0.00	7,132,881.42
5.1.3.5.4	0.00	84,268.00	0.00	84,268.00
5.1.3.5.5	0.00	17,730.00	0.00	17,730.00
5.1.3.5.7	0.00	1,506,009.60	0.00	1,506,009.60
5.1.3.5.8	0.00	775,775.07	0.00	775,775.07
5.1.3.5.9	0.00	4,507,517.66	0.00	4,507,517.66
	0.00	204,220.00	0.00	204,220.00

MUNICIPIO DE TEMOAC MORELOS

RFC: MTE7707171Y3
BALANZA DE COMPROBACIÓN DE 01 ENE 2024 A 31 DIC 2024

	SALDO ANT.:	CARGOS:	ABONOS:	SALDO:
5.1.3.6				
5.1.3.6.1	0.00	345,312.70	0.00	345,312.70
5.1.3.6.1.1	0.00	256,493.00	0.00	256,493.00
5.1.3.6.2	0.00	256,493.00	0.00	256,493.00
5.1.3.6.6	0.00	4,767.20	0.00	4,767.20
5.1.3.6.9	0.00	1,392.00	0.00	1,392.00
5.1.3.7	0.00	82,660.50	0.00	82,660.50
5.1.3.7.2	0.00	86,572.75	0.00	86,572.75
5.1.3.7.2.1	0.00	85,696.75	0.00	85,696.75
5.1.3.7.5	0.00	85,696.75	0.00	85,696.75
5.1.3.8	0.00	876.00	0.00	876.00
5.1.3.8.1	0.00	2,532,880.97	0.00	2,532,880.97
5.1.3.8.2	0.00	2,000.00	0.00	2,000.00
5.1.3.8.2.1	0.00	2,523,965.08	0.00	2,523,965.08
5.1.3.8.2.2	0.00	428,979.00	0.00	428,979.00
5.1.3.8.2.3	0.00	831,022.28	0.00	831,022.28
5.1.3.8.5	0.00	1,263,963.80	0.00	1,263,963.80
5.1.3.9	0.00	6,915.89	0.00	6,915.89
5.1.3.9.2	0.00	1,667,002.02	0.00	1,667,002.02
5.1.3.9.2.1	0.00	135,230.00	0.00	135,230.00
5.1.3.9.2.2	0.00	121,916.00	0.00	121,916.00
5.1.3.9.4	0.00	13,314.00	0.00	13,314.00
5.1.3.9.9	0.00	1,298,083.06	0.00	1,298,083.06
5.2	0.00	233,688.96	0.00	233,688.96
2.4	0.00	9,473,993.05	0.00	9,473,993.05
2.4.1	0.00	8,905,802.65	0.00	8,905,802.65
5.2.4.1.1	0.00	8,905,802.65	0.00	8,905,802.65
5.2.4.1.1.1	0.00	8,905,802.65	0.00	8,905,802.65
5.2.4.1.1.4	0.00	2,558,167.82	0.00	2,558,167.82
5.2.4.1.1.6	0.00	13,770.00	0.00	13,770.00
5.2.4.1.1.6.1	0.00	6,333,864.83	0.00	6,333,864.83
5.2.4.1.1.6.3	0.00	4,918,750.00	0.00	4,918,750.00
5.2.4.1.1.6.5	0.00	266,999.67	0.00	266,999.67
5.2.4.1.1.6.14	0.00	2,715.16	0.00	2,715.16
5.2.4.1.1.6.18	0.00	245,400.00	0.00	245,400.00
5.2.5	0.00	900,000.00	0.00	900,000.00
5.2.5.1	0.00	568,190.40	0.00	568,190.40
5.2.5.1.1	0.00	568,190.40	0.00	568,190.40
5.6	0.00	568,190.40	0.00	568,190.40
5.6.1	0.00	153,134,628.84	0.00	153,134,628.84
5.6.1.1	0.00	153,134,628.84	0.00	153,134,628.84
8	0.00	153,134,628.84	0.00	153,134,628.84
8.1	0.00	1,023,676,513.66	1,023,676,513.66	0.00
8.1.1	0.00	338,700,667.23	338,700,667.23	0.00
8.1.1.1	0.00	99,137,709.00	0.00	99,137,709.00
8.1.2	0.00	99,137,709.00	0.00	99,137,709.00
	0.00	113,392,760.03	113,392,760.03	0.00

MUNICIPIO DE TEMOAC MORELOS

RFC: MTE7707171Y3

BALANZA DE COMPROBACIÓN DE 01 ENE 2024 A 31 DIC 2024

	SALDO ANT.:	CARGOS:	ABONOS:	SALDO:
8.1.2.1 LEY DE INGRESOS POR EJECUTAR	0.00			
8.1.3 MODIFICACIONES A LA LEY DE INGRESOS ESTIMADA	0.00	113,392,760.03	113,392,760.03	0.00
8.1.3.1 AMPLIACIONES Y MODIFICACIONES POSITIVAS A LA LEY DE INGRESOS ESTIMADA	0.00	14,255,051.03	1,477,612.86	12,777,438.17
8.1.3.2 REDUCCIONES Y MODIFICACIONES NEGATIVAS A LA LEY DE INGRESOS ESTIMADA	0.00	14,255,051.03	0.00	14,255,051.03
8.1.4 LEY DE INGRESOS DEVENGADA	0.00	0.00	1,477,612.86	1,477,612.86
8.1.4.1 LEY DE INGRESOS DEVENGADA	0.00	111,915,147.17	111,915,147.17	0.00
8.1.5 LEY DE INGRESOS RECAUDADA	0.00	111,915,147.17	111,915,147.17	0.00
1.5.1 LEY DE INGRESOS RECAUDADA	0.00	0.00	111,915,147.17	111,915,147.17
8.2 PRESUPUESTO DE EGRESOS	0.00	0.00	111,915,147.17	111,915,147.17
8.2.1 PRESUPUESTO DE EGRESOS APROBADO	0.00	684,975,846.43	684,975,846.43	0.00
8.2.1.1 PRESUPUESTO DE EGRESO APROBADO	0.00	0.00	99,137,709.00	99,137,709.00
8.2.2 PRESUPUESTO DE EGRESOS POR EJERCER	0.00	0.00	99,137,709.00	99,137,709.00
8.2.2.1 PRESUPUESTO DE EGRESOS POR EJERCER	0.00	168,001,043.52	171,315,414.74	-3,314,371.22
8.2.3 MODIFICACIONES AL PRESUPUESTO DE EGRESOS APROBADO	0.00	168,001,043.52	171,315,414.74	-3,314,371.22
8.2.3.1 AMPLIACIONES Y MODIFICACIONES POSITIVAS AL PRESUPUESTO DE EGRESOS APROBADO	0.00	56,085,896.35	68,863,334.52	12,777,438.17
8.2.3.2 REDUCCIONES Y MODIFICACIONES NEGATIVAS AL PRESUPUESTO DE EGRESOS APROBADO	0.00	0.00	68,863,334.52	68,863,334.52
8.2.4 PRESUPUESTO DE EGRESOS COMPROMETIDO	0.00	56,085,896.35	0.00	56,085,896.35
8.2.4.1 PRESUPUESTO DE EGRESOS COMPROMETIDO	0.00	115,229,518.39	115,229,268.39	250.00
8.2.5 PRESUPUESTO DE EGRESOS DEVENGADO	0.00	115,229,518.39	115,229,268.39	250.00
8.2.5.1 PRESUPUESTO DE EGRESOS DEVENGADO	0.00	115,229,268.39	115,200,851.39	28,417.00
8.2.6 PRESUPUESTO DE EGRESOS EJERCIDO	0.00	115,229,268.39	115,200,851.39	28,417.00
8.2.6.1 PRESUPUESTO DE EGRESOS EJERCIDO	0.00	115,200,851.39	115,229,268.39	-28,417.00
8.2.7 PRESUPUESTO DE EGRESOS PAGADO	0.00	115,200,851.39	115,229,268.39	-28,417.00
8.2.7.1 PRESUPUESTO DE EGRESOS PAGADO	0.00	115,229,268.39	0.00	115,229,268.39
	0.00	115,229,268.39	0.00	115,229,268.39
TAL DE LA BALANZA:	0.00	1,703,182,288.81	1,703,182,288.81	0.00



Temoac

H. AYUNTAMIENTO 2022-2024
Continuando el Progreso

LDF

ESTADO DE SITUACIÓN FINANCIERA

ESTADO DE SITUACIÓN FINANCIERA DETALLADO - LDF (F1)
Al 31 de Diciembre de 2023 y al 31 de Diciembre de 2024
(PESOS)

000067

Concepto	31 Diciembre 2024	31 Diciembre 2023
ACTIVO		
Activo Circulante		
a. Efectivo y Equivalentes (a=a1+a2+a3+a4+a5+a6+a7)	0.00	3,948,827.06
a1) Efectivo	0.00	38,251.58
a2) Bancos/Tesorería	0.00	3,905,972.54
a3) Bancos/Dependencias y Otros	0.00	0.00
a4) Inversiones Temporales (Hasta 3 meses)	0.00	0.00
a5) Fondos con Afectación Específica	0.00	0.00
a6) Depósitos de Fondos de Merceros en Garantía y/o Administración	0.00	0.00
a7) Otros Efectivos y Equivalentes	0.00	6,602.94
b. Derechos a Recibir Efectivo o Equivalentes (b=b1+b2+b3+b4+b5+b6+b7)	0.00	645,373.06
b1) Inversiones Financieras de Corto Plazo	0.00	0.00
b2) Cuentas por Cobrar a Corto Plazo	0.00	0.00
b3) Deudores Diversos por Cobrar a Corto Plazo	0.00	43,261.07
b4) Ingresos por Recuperar a Corto Plazo	0.00	0.00
b5) Deudores por Anticipos de la Tesorería a Corto Plazo	0.00	602,111.99
b6) Préstamos Otorgados a Corto Plazo	0.00	0.00
b7) Otros Derechos a Recibir Efectivo o Equivalentes a Corto Plazo	0.00	0.00
c. Derechos a Recibir Bienes o Servicios (c=c1+c2+c3+c4+c5)	0.00	1,319,402.22
c1) Anticipo a Proveedores por Adquisición de Bienes y Prestación de Servicios a Corto Plazo	0.00	444,014.38
c2) Anticipo a Proveedores por Adquisición de Bienes Inmuebles y Muebles a Corto Plazo	0.00	0.00
c3) Anticipo a Proveedores por Adquisición de Bienes Intangibles a Corto Plazo	0.00	0.00
c4) Anticipo a Contratistas por Obras	0.00	875,387.64
PASIVO		
Pasivo Circulante		
a. Cuentas por Pagar a Corto Plazo (a=a1+a2+a3+a4+a5+a6+a7+a8+a9)	1,759,794.19	3,717,722.74
a1) Servicios Personales por Pagar a Corto Plazo	0.00	0.00
a2) Proveedores por Pagar a Corto Plazo	54,031.71	-1,353,460.91
a3) Contratistas por Obras Públicas por Pagar a Corto Plazo	0.00	2,253,712.47
a4) Participaciones y Aportaciones por Pagar a Corto Plazo	0.00	0.00
a5) Transferencias Otorgadas por Pagar a Corto Plazo	0.00	0.00
a6) Intereses, Comisiones y Otros Gastos de la Deuda Pública por Pagar a Corto Plazo	0.00	0.00
a7) Retenciones y Contribuciones por Pagar a Corto Plazo	1,705,762.48	2,807,067.18
a8) Devoluciones de la Ley de Ingresos por Pagar a Corto Plazo	0.00	0.00
a9) Otras Cuentas por Pagar a Corto Plazo	0.00	10,404.00
b. Documentos por Pagar a Corto Plazo (b=b1+b2+b3)	0.00	0.00
b1) Documentos Comerciales por Pagar a Corto Plazo	0.00	0.00
b2) Documentos con Contratistas por Obras Públicas por Pagar a Corto Plazo	0.00	0.00
b3) Otros Documentos por Pagar a Corto Plazo	0.00	0.00
c. Porción a Corto Plazo de la Deuda Pública a Largo Plazo (c=c1+c2)	0.00	0.00
c1) Porción a Corto Plazo de la Deuda Pública	0.00	0.00
c2) Porción a Corto Plazo de Arrendamiento Financiero	0.00	0.00
d. Títulos y Valores a Corto Plazo	0.00	0.00
e. Pasivos Diferidos a Corto Plazo	0.00	0.00

ESTADO DE SITUACIÓN FINANCIERA DETALLADO - LDF (F1)
 Al 31 de Diciembre de 2023 y al 31 de Diciembre de 2024
 (PESOS)

Concepto	31 Diciembre 2024	31 Diciembre 2023	Concepto	31 Diciembre 2024	31 Diciembre 2023
Públicas a Corto Plaz			(e=s1+e2+e3)		
c5) Otros Derechos a Recibir Bienes o Servicios a Corto Plazo	0.00	0.00	e1) Ingresos Cobrados por Adelantado a Corto Plazo	0.00	0.00
d. Inventario de Mercancías para Venta	0.00	0.00	e2) Intereses Cobrados por Adelantado a Corto Plazo	0.00	0.00
d1) Inventario de Mercancías Terminadas	0.00	0.00	e3) Otros Pasivos Diferidos a Corto Plazo	0.00	0.00
d2) Inventario de Mercancías en Proceso de Elaboración	0.00	0.00	f. Fondos y Bienes de Terceros en Garantía y/o Administración a Corto Plazo (f=f1+f2+f3+f4+f5+f6)	0.00	0.00
d3) Inventario de Materias Primas, Materiales y Suministros para Producción	0.00	0.00	f1) Fondos en Garantía a Corto Plazo	0.00	0.00
d4) Bienes en Tránsito	0.00	0.00	f2) Fondos en Administración a Corto Plazo	0.00	0.00
d5) Almacenes	0.00	0.00	f3) Fondos Contingentes a Corto Plazo	0.00	0.00
f. Estimación por Pérdida o Deterioro de Activos Circulantes (f=f1+f2)	0.00	35,387.25	f4) Fondos de Fideicomisos, Mandatos y Contratos Análogos a Corto Plazo	0.00	0.00
f1) Estimaciones para Cuentas Incobrables por Derechos a Recibir Efectivo o Equivalentes	0.00	0.00	f5) Otros Fondos de Terceros en Garantía y/o Administración a Corto Plazo	0.00	0.00
f2) Estimación por Deterioro de Inventarios	0.00	0.00	f6) Valores y Bienes en Garantía a Corto Plazo	0.00	0.00
g. Otros Activos Circulantes (g=g1+g2+g3+g4)	0.00	0.00	g. Provisiones a Corto Plazo (g=g1+g2+g3)	0.00	0.00
g1) Valores en Garantía	0.00	0.00	g1) Provisión para Demandas y Juicios a Corto Plazo	0.00	0.00
g2) Bienes en Garantía (excluye depósitos de fondos)	0.00	0.00	g2) Provisión para Contingencias a Corto Plazo	0.00	0.00
g3) Bienes Derivados de Embargos, Decomisos, Asseguramientos y Dación en Pago	0.00	0.00	g3) Otras Provisiones a Corto Plazo	0.00	0.00
g4) Adquisición con Fondos de Terceros	0.00	0.00	h. Otros Pasivos a Corto Plazo (h=h1+h2+h3)	0.00	0.00
IA. Total de Activos Circulantes (IA=a+b+c+d+e+f+g)	0.00	5,948,989.59	h1) Ingresos por Clasificar	0.00	0.00
			h2) Recaudación por Participar	0.00	0.00
			h3) Otros Pasivos Circulantes	0.00	0.00
			IIA. Total de Pasivos Circulantes (IIA=a+b+c+d+e+f+g+h)	1,759,794.19	3,717,722.74

Activo No Circulante

Pasivo No Circulante

MUNICIPIO DE TEMOAC MORELOS

ESTADO DE SITUACIÓN FINANCIERA DETALLADO - LDF (F1)
Al 31 de Diciembre de 2023 y al 31 de Diciembre de 2024
(PESOS)

000069

Concepto	31 Diciembre 2024	31 Diciembre 2023	31 Diciembre 2024	31 Diciembre 2023
a. Inversiones Financieras a Largo Plazo	0.00	0.00	0.00	0.00
b. Derechos a Recibir Efectivo o Equivalentes a Largo Plazo	371,187.44	371,187.44	0.00	0.00
c. Bienes Inmuebles, Infraestructura y Construcciones en Proceso	10,455,367.74	129,161,099.66	0.00	0.00
d. Bienes Muebles	22,467,371.62	22,877,396.56	0.00	0.00
e. Activos Intangibles	757,906.06	757,906.06	0.00	0.00
f. Depreciación, Deterioro y Amortización Acumulada de Bienes	0.00	0.00	0.00	0.00
g. Activos Diferidos	0.00	0.00	0.00	0.00
h. Estimación por Pérdida o Deterioro de Activos no Circulantes	0.00	0.00	0.00	0.00
i. Otros Activos no Circulantes	0.00	0.00	0.00	0.00
IB. Total de Activos No Circulantes (IB=a+b+c+d+e+f+g+h+i)	34,051,832.86	153,167,589.72	1,759,794.19	3,717,722.74
HACIENDA PÚBLICA / PATRIMONIO				
I. Total del Activo (I=IA+IB)	34,051,832.86	159,116,579.31	-1,930,748.53	-511,131.29
III.A. Hacienda Pública/Patrimonio Contribuido (IIIA = a + b + c)				
a. Aportaciones			-1,930,750.53	-511,133.29
b. Donaciones de Capital			2.00	2.00
c. Actualización de la Hacienda Pública/Patrimonio			0.00	0.00
IIIB. Hacienda Pública/Patrimonio Generado (IIIB = a + b + c + d + e)	34,222,787.20	155,909,987.86	34,222,787.20	155,909,987.86
a. Resultados del Ejercicio (Ahorro/Desahorro)			-121,677,978.08	33,166,284.24
b. Resultados de Ejercicios Anteriores			155,909,765.28	122,743,703.62
c. Revalúos			0.00	0.00
d. Reservas			0.00	0.00
e. Rectificaciones de Resultados de Ejercicios Anteriores			0.00	0.00
IIIC. Exceso o Insuficiencia en la Actualización de la Hacienda	0.00	0.00	0.00	0.00

MUNICIPIO DE TEMOAC MORELOS

ESTADO DE SITUACIÓN FINANCIERA DETALLADO - LDF (F1)
 Al 31 de Diciembre de 2023 y al 31 de Diciembre de 2024
 (PESOS)

Concepto	31 Diciembre 2024	31 Diciembre 2023
Pública/Patrimonio (IIIC=a+b)		
a. Resultado por Posición Monetaria	0.00	0.00
b. Resultado por Tenencia de Activos no Monetarios	0.00	0.00
III. Total Hacienda Pública/Patrimonio (III=IIIA+IIIB+IIIC)	32,292,038.67	155,398,856.57
IV. Total del Pasivo y Hacienda Pública/Patrimonio (IV=II+III)	34,051,832.86	159,116,579.31

000070



Temoac

H. AYUNTAMIENTO 2022-2024
Continuando el Progreso

LDF

ANALITICO DE LA DEUDA Y OTROS PASIVOS

INFORME ANALÍTICO DE LA DEUDA PÚBLICA Y OTROS PASIVOS - LDF (F2)
Al 31 de Diciembre de 2023 y al 31 de Diciembre de 2024
(PESOS)

Denominación de la Deuda Pública y Otros Pasivos	Saldo al 31 de diciembre de 2023 (d)	Disposiciones del Periodo (e)	Amortizaciones del Periodo (f)	Revaluaciones, Reclasificaciones y Otros Ajustes (g)	Saldo Final del Periodo (h) h=d+e-f+g	Pago de Intereses del Periodo (i)	Pago de Comisiones y demás costos asociados durante el periodo (j)
1. Deuda Pública (1=A+B)	0.00	0.00	0.00	0.00	0.00	0.00	0.00
A. Corto Plazo (A=a1+a2+a3)	0.00	0.00	0.00	0.00	0.00	0.00	0.00
a1) Instituciones de Crédito	0.00	0.00	0.00	0.00	0.00	0.00	0.00
a2) Títulos y Valores	0.00	0.00	0.00	0.00	0.00	0.00	0.00
a3) Arrendamientos Financieros	0.00	0.00	0.00	0.00	0.00	0.00	0.00
B. Largo Plazo (B=b1+b2+b3)	0.00	0.00	0.00	0.00	0.00	0.00	0.00
b1) Instituciones de Crédito	0.00	0.00	0.00	0.00	0.00	0.00	0.00
b2) Títulos y Valores	0.00	0.00	0.00	0.00	0.00	0.00	0.00
b3) Arrendamientos Financieros	0.00	0.00	0.00	0.00	0.00	0.00	0.00
2. Otros Pasivos	3,717,722.74				1,759,794.19	0.00	0.00
3. Total de la Deuda Pública y Otros Pasivos (3=1+2)	3,717,722.74	0.00	0.00	0.00	1,759,794.19	0.00	0.00
4. Deuda Contingente (informativo)	0.00	0.00	0.00	0.00	0.00	0.00	0.00
5. Valor de Instrumentos Bono Cupón Cero (informativo)	0.00	0.00	0.00	0.00	0.00	0.00	0.00
Obligaciones a Corto Plazo (k)	Monto Contratado (l)	Plazo Factado (m)	Tasa de Interés (n)	Comisiones y Costos Relacionados (o)	Tasa Efectiva (p)		
6. Obligaciones a Corto Plazo (informativo)	0.00	0.00	0.00	0.00	0.00	0.00	0.00

000071



Temoac

H. AYUNTAMIENTO 2022-2024
Continuando el Progreso

LDF

ANALITICO DE OBLIGACIONES FINANCIERAS DISTINTOS A FINANCIAMIENTOS

INFORME ANALÍTICO DE OBLIGACIONES DIFERENTES DE FINANCIAMIENTOS - LDF (F3)
del 1 de enero al 31 de Diciembre de 2024
(PESOS)

Reportador de las Obligaciones Diferentes de Financiamiento	Fecha del contrato	Fecha de inicio de operación del proyecto	Fecha de vencimiento	Monto de la inversión en pesos	Plazo en años	Monto promedio mensual del pago de la contribución	Monto promedio mensual del pago de la contribución	Monto pagado de la inversión al 31 DEC 2024	Monto pagado de la inversión actualizado al final de la inversión al 31 DEC 2024	(%)	(%)
A. Asociaciones Civiles Locales (AFLC)	15 NOV 2024	15 NOV 2024	15 NOV 2024	66,347.00	0	3,763.89	3,763.89	66,347.00	66,347.00		66,347.00
B. Otros Ingresos				0.00		0.00	0.00	0.00	0.00		0.00
C. Total de Obligaciones Diferentes de Financiamiento				66,347.00		3,763.89	3,763.89	66,347.00	66,347.00		66,347.00

000072



Temoac

H. AYUNTAMIENTO 2022-2024
Continuando el Progreso

LDF

BALANCE PRESUPUESTARIO

BALANCE PRESUPUESTARIO - LDF (F4)
Del 1 de Enero al 31 de Diciembre de 2024
(PESOS)

Concepto	Estimado/ Aprobado	Devengado	Recaudado/ Pagado
A. Ingresos Totales (A=A1+A2+A3)			
A1. Ingresos de Libre Disposición	99,137,709.00	111,915,147.17	111,915,147.17
A2. Transferencias Federales Etiquetadas	52,376,774.00	65,787,458.49	65,787,458.49
A3. Financiamiento Neto	46,760,935.00	46,127,688.68	46,127,688.68
	0.00	0.00	0.00
B. Egresos Presupuestarios (B=B1+B2)			
B1. Gasto No Etiquetado	99,137,709.00	115,229,268.39	115,229,268.39
(sin incluir Amortización de la Deuda Pública)	52,376,774.00	69,101,579.71	69,101,579.71
B2. Gasto Etiquetado	46,760,935.00	46,127,688.68	46,127,688.68
(sin incluir Amortización de la Deuda Pública)			
C. Remanentes del Ejercicio Anterior (C=C1+C2)			
C1. Remanentes de Libre Disposición		0.00	0.00
aplicados en el periodo		0.00	0.00
C2. Remanentes de Transferencias Federales Etiquetadas		0.00	0.00
aplicados en el periodo			
I. Balance Presupuestario (I=A-B+C)	0.00	-3,314,121.22	-3,314,121.22
II. Balance Presupuestario sin Financiamiento Neto (II=I-A3)	0.00	-3,314,121.22	-3,314,121.22
III. Balance Presupuestario sin Financiamiento Neto y sin Remanentes del Ejercicio Anterior (III=II-C)	0.00	-3,314,121.22	-3,314,121.22
Concepto	Aprobado	Devengado	Pagado
E. Intereses, Comisiones y Gastos de la Deuda (E=E1+E2)			
E1. Intereses, Comisiones y Gastos de la Deuda con Gasto No Etiquetado	0.00	0.00	0.00
	0.00	0.00	0.00
E2. Intereses, Comisiones y Gastos de la Deuda con Gasto Etiquetado	0.00	0.00	0.00
IV. Balance Primario (IV=III-E)	0.00	-3,314,121.22	-3,314,121.22
Concepto	Estimado/ Aprobado	Devengado	Recaudado/ Pagado
F. Financiamiento (F=F1+F2)			
F1. Financiamiento con Fuente de Pago de Ingresos de Libre Disposición	0.00	0.00	0.00
	0.00	0.00	0.00
F2. Financiamiento con Fuente de Pago de Transferencias Federales Etiquetadas	0.00	0.00	0.00
G. Amortización de la Deuda (G=G1+G2)			
G1. Amortización de la Deuda Pública con Gasto No Etiquetado	0.00	0.00	0.00
	0.00	0.00	0.00
G2. Amortización de la Deuda Pública con Gasto Etiquetado	0.00	0.00	0.00
A3. Financiamiento Neto (A3=F-G)	0.00	0.00	0.00

MUNICIPIO DE TEMOAC MORELOS

BALANCE PRESUPUESTARIO - LDF (F4)
Del 1 de Enero al 31 de Diciembre de 2024
(PESOS)

000074

Concepto	Estimado/ Aprobado	Devengado	Recaudado/ Pagado
A1. Ingresos de Libre Disposición	52,376,774.00	65,787,458.49	65,787,458.49
A3.1 Financiamiento Neto con Fuente de Pago de Ingresos de Libre Disposición (A3.1=F1-G1)	0.00	0.00	0.00
F1. Financiamiento con Fuente de Pago de Ingresos de Libre Disposición	0.00	0.00	0.00
G1. Amortización de la Deuda Pública con Gasto No Etiquetado	0.00	0.00	0.00
B1. Gasto No Etiquetado (sin incluir Amortización de la Deuda Pública)	52,376,774.00	69,101,579.71	69,101,579.71
C1. Remanentes de Ingresos de Libre Disposición aplicados en el periodo)		0.00	0.00
V. Balance Presupuestario de Recursos Disponibles (V=A1+A3.1-B1+C1)	0.00	-3,314,121.22	-3,314,121.22
VI. Balance Presupuestario de Recursos Disponibles sin Financiamiento Neto (VI=V-A3.1)	0.00	-3,314,121.22	-3,314,121.22
A2. Transferencias Federales Etiquetadas	46,760,935.00	46,127,688.68	46,127,688.68
A3.2 Financiamiento Neto con Fuente de Pago de Transferencias Federales Etiquetadas (A3.2=F2-G2)	0.00	0.00	0.00
F2. Financiamiento con Fuente de Pago de Transferencias Federales Etiquetadas	0.00	0.00	0.00
G2. Amortización de la Deuda Pública con Gasto Etiquetado	0.00	0.00	0.00
B2. Gasto Etiquetado (sin incluir Amortización de la Deuda Pública)	46,760,935.00	46,127,688.68	46,127,688.68
C2. Remanentes de Transferencias Federales Etiquetadas aplicados en el periodo)		0.00	0.00
VII. Balance Presupuestario de Recursos Etiquetados (VII=A2+A3.2-B2+C2)	0.00	0.00	0.00
VIII. Balance Presupuestario de Recursos Etiquetados sin Financiamiento Neto (VIII=VII-A3.2)	0.00	0.00	0.00



Temoac

H. AYUNTAMIENTO 2022-2024
Continuando el Progreso

LDF

ANALITICO DE INGRESOS

ESTADO ANALÍTICO DE INGRESOS DETALLADO - LDF (F5)
Del 1 de Enero al 31 de Diciembre de 2024
(PESOS)

Concepto	Estimado	Ampliaciones/ Reducciones	Modificado	Devengado	Recaudado	Diferencia
Ingresos de Libre Disposición						
A. Impuestos	569,906.80	285,670.31	855,577.11	855,577.11	855,577.11	285,670.31
B. Cuotas y Aportaciones de Seguridad Social	0.00	0.00	0.00	0.00	0.00	0.00
C. Contribuciones de Mejoras	0.00	0.00	0.00	0.00	0.00	0.00
D. Derechos	1,685,790.34	1,358,224.22	3,044,014.56	3,044,014.56	3,044,014.56	1,358,224.22
E. Productos	41,042.22	229,826.60	270,868.82	270,868.82	270,868.82	229,826.60
F. Aprovechamientos	79,706.64	-37,525.64	42,181.00	42,181.00	42,181.00	-37,525.64
G. Ingresos por Venta de Bienes y Prestación de Servicios	0.00	0.00	0.00	0.00	0.00	0.00
H. Participaciones (H=h1+h2+h3+h4+h5+h6+h7+h8+h9+h10+h11)	50,000,328.00	10,944,067.00	60,944,395.00	60,944,395.00	60,944,395.00	10,944,067.00
h1) Fondo General de Participaciones	0.00	0.00	0.00	0.00	0.00	0.00
h2) Fondo de Fomento Municipal	0.00	0.00	0.00	0.00	0.00	0.00
h3) Fondo de Fiscalización y Recaudación	0.00	0.00	0.00	0.00	0.00	0.00
h4) Fondo de Compensación	0.00	0.00	0.00	0.00	0.00	0.00
h5) Fondo de Extracción de Hidrocarburos	0.00	0.00	0.00	0.00	0.00	0.00
h6) Impuesto Especial Sobre Producción y Servicios	0.00	0.00	0.00	0.00	0.00	0.00
h7) 0.136% de la Recaudación Federal Participable	0.00	0.00	0.00	0.00	0.00	0.00
h8) 3.17% Sobre Extracción de Petróleo	0.00	0.00	0.00	0.00	0.00	0.00
h9) Gasolinas y Diésel	0.00	0.00	0.00	0.00	0.00	0.00
h10) Fondo del Impuesto Sobre la Renta	0.00	0.00	0.00	0.00	0.00	0.00
h11) Fondo de Estabilización de los Ingresos de las Entidades Federativas	0.00	0.00	0.00	0.00	0.00	0.00
I. Incentivos Derivados de la Colaboración Fiscal (I=i1+i2+i3+i4+i5)	0.00	0.00	0.00	0.00	0.00	0.00
i1) Tenencia o Uso de Vehículos	0.00	0.00	0.00	0.00	0.00	0.00
i2) Fondo de Compensación ISAN	0.00	0.00	0.00	0.00	0.00	0.00
i3) Impuesto Sobre Automóviles Nuevos	0.00	0.00	0.00	0.00	0.00	0.00
i4) Fondo de Compensación de Repecos-Intermedios	0.00	0.00	0.00	0.00	0.00	0.00
i5) Otros Incentivos Económicos	0.00	0.00	0.00	0.00	0.00	0.00
J. Transferencias y Asignaciones	0.00	0.00	0.00	0.00	0.00	0.00
K. Convenios	0.00	0.00	0.00	0.00	0.00	0.00
K1) Otros Convenios y Subsidios	0.00	368,756.00	368,756.00	368,756.00	368,756.00	368,756.00
L. Otros Ingresos de Libre Disposición (L=l1+l2)	0.00	261,666.00	261,666.00	261,666.00	261,666.00	261,666.00
l1) Participaciones en Ingresos Locales	0.00	261,666.00	261,666.00	261,666.00	261,666.00	261,666.00
l2) Otros Ingresos de Libre Disposición	0.00	0.00	0.00	0.00	0.00	0.00
I. Total de Ingresos de Libre Disposición (I=A+B+C+D+E+F+G+H+I+J+K+L)	52,376,774.00	13,410,684.49	65,787,458.49	65,787,458.49	65,787,458.49	13,410,684.49
Ingresos Excedentes de Ingresos de Libre Disposición						13,410,684.49

ESTADO ANALÍTICO DE INGRESOS DETALLADO - IDF (F5)
Del 1 de Enero al 31 de Diciembre de 2024
(PESOS)

Concepto	Estimado	Ampliaciones/ Reducciones	Modificado	Devengado	Recaudado	Diferencia
Transferencias Federales Etiquetadas						
A. Aportaciones (A=a1+a2+a3+a4+a5+a6+a7+a8)	38,669,486.00	-1,163,276.00	37,506,210.00	37,506,210.00	37,506,210.00	-1,163,276.00
a1) Fondo de Aportaciones para la Nómina Educativa y Gasto Operativo	0.00	0.00	0.00	0.00	0.00	0.00
a2) Fondo de Aportaciones para los Servicios de Salud	0.00	0.00	0.00	0.00	0.00	0.00
a3) Fondo de Aportaciones para la Infraestructura Social	0.00	0.00	0.00	0.00	0.00	0.00
a4) Fondo de Aportaciones para el Fortalecimiento de los Municipios y de las Demarcaciones Territoriales del Distrito Federal	0.00	0.00	0.00	0.00	0.00	0.00
a5) Fondo de Aportaciones Múltiples	0.00	0.00	0.00	0.00	0.00	0.00
a6) Fondo de Aportaciones para la Educación Tecnológica y de Adultos	0.00	0.00	0.00	0.00	0.00	0.00
a7) Fondo de Aportaciones para la Seguridad Pública de los Estados y del Distrito Federal	0.00	0.00	0.00	0.00	0.00	0.00
a8) Fondo de Aportaciones para el Fortalecimiento de las Entidades Federativas	0.00	0.00	0.00	0.00	0.00	0.00
B. Convenios (B=b1+b2+b3+b4)						
b1) Convenios de Protección Social en Salud	0.00	0.00	0.00	0.00	0.00	0.00
b2) Convenios de Descentralización	0.00	0.00	0.00	0.00	0.00	0.00
b3) Convenios de Reasignación	0.00	0.00	0.00	0.00	0.00	0.00
b4) Otros Convenios y Subsidios	0.00	0.00	0.00	0.00	0.00	0.00
C. Fondos Distintos de Aportaciones (C=c1+c2)						
c1) Fondo para Entidades Federativas y Municipios Productores de Hidrocarburos	0.00	0.00	0.00	0.00	0.00	0.00
c2) Fondo Minero	0.00	0.00	0.00	0.00	0.00	0.00
D. Transferencias, Asignaciones, Subsidios y Subvenciones, y Pensiones y Jub						
E. Otras Transferencias Federales Etiquetadas	8,091,449.00	523,834.00	8,615,283.00	8,615,283.00	8,615,283.00	0.00
II. Total de Transferencias Federales Etiquetadas (II = A + B + C + D + E)	46,760,935.00	6,195.68	46,127,688.68	46,127,688.68	46,127,688.68	523,834.00
III. Ingresos Derivados de Financiamientos (III = A)		-633,246.32	46,127,688.68	46,127,688.68	46,127,688.68	6,195.68
A. Ingresos Derivados de Financiamientos	0.00	0.00	0.00	0.00	0.00	-633,246.32
IV. Total de Ingresos (IV = I + II + III)	99,137,709.00	12,777,438.17	111,915,147.17	111,915,147.17	111,915,147.17	0.00
Datos Informativos						
1. Ingresos Derivados de Financiamientos con Fuente de Pago de Ingresos de Libre Disposición	0.00	0.00	0.00	0.00	0.00	0.00
2. Ingresos Derivados de Financiamientos con Fuente de Pago de Transferencias Federales Etiquetadas	0.00	0.00	0.00	0.00	0.00	0.00
3. Ingresos Derivados de Financiamientos (3 = 1 + 2)	0.00	0.00	0.00	0.00	0.00	0.00

000076



Temoac

H. AYUNTAMIENTO 2022-2024
Continuando el Progreso

LDF

ANALITICO DEL EJERCICIO DEL PRESUPUESTO DE EGRESOS POR OBJETO DEL GASTO

ESTADO ANALÍTICO DEL EJERCICIO DEL PRESUPUESTO DE EGRESOS DETALLADO - LDF (F6a)
 (CLASIFICACIÓN POR OBJETO DEL GASTO)
 Del 1 de Enero al 31 de Diciembre de 2024
 (PESOS)

Concepto	Aprobado	Ampliaciones/ Reducciones	Modificado	Devengado	Pagado	Subejercicio
I. Gasto No Etiquetado (I=A+B+C+D+E+F+G+H+I)						
A. Servicios Personales (A=a1+a2+a3+a4+a5+a6+a7)	52,376,774.00	13,410,684.49	65,787,458.49	69,101,579.71	69,101,579.71	-3,314,121.22
a1 Remuneraciones al Personal de Carácter Permanente	24,816,126.78	-2,971,214.33	21,844,912.45	21,844,912.45	21,844,912.45	0.00
a2 Remuneraciones al Personal de Carácter Transitorio	19,341,106.00	-2,196,906.00	17,144,200.00	17,144,200.00	17,144,200.00	0.00
a3 Remuneraciones Adicionales y Especiales	1,475,149.60	-889,577.60	585,572.00	585,572.00	585,572.00	0.00
a4 Seguridad Social	3,326,876.00	49,518.04	3,376,394.04	3,376,394.04	3,376,394.04	0.00
a5 Otras Prestaciones Sociales y Económicas	0.00	0.00	0.00	0.00	0.00	0.00
a6 Previsiones	672,995.18	65,751.23	738,746.41	738,746.41	738,746.41	0.00
a7 Pago de Estímulos a Servidores Públicos	0.00	0.00	0.00	0.00	0.00	0.00
B. Materiales y Suministros (B=b1+b2+b3+b4+b5+b6+b7+b8+b9)	9,250,637.35	2,427,483.80	11,678,121.15	11,678,121.15	11,678,121.15	0.00
b1 Materiales de Administración, Emisión de Documentos y Artículos Oficiales	1,800,113.28	-164,827.11	1,635,286.17	1,635,286.17	1,635,286.17	0.00
b2 Alimentos y Utensilios	400,712.58	-112,743.15	287,969.43	287,969.43	287,969.43	0.00
b3 Materias Primas y Materiales de Producción y Comercialización	0.00	4,500.00	4,500.00	4,500.00	4,500.00	0.00
b4 Materiales y Artículos de Construcción y de Reparación	1,507,058.40	824,117.72	2,331,176.12	2,331,176.12	2,331,176.12	0.00
b5 Productos Químicos, Farmacéuticos y de Laboratorio	566,045.39	-290,709.43	275,335.96	275,335.96	275,335.96	0.00
b6 Combustibles, Lubrificantes y Aditivos	4,576,917.34	1,631,634.64	6,208,551.98	6,208,551.98	6,208,551.98	0.00
b7 Vestuario, Blancos, Prendas de Protección y Artículos Deportivos	12,695.00	130,894.44	143,589.44	143,589.44	143,589.44	0.00
b8 Materiales y Suministros Para Seguridad	0.00	0.00	0.00	0.00	0.00	0.00
b9 Herramientas, Refacciones y Accesorios Menores	387,095.36	404,216.69	791,312.05	791,312.05	791,312.05	0.00
C. Servicios Generales (C=c1+c2+c3+c4+c5+c6+c7+c8+c9)	15,457,467.07	6,461,740.36	21,919,207.43	25,233,328.65	25,233,328.65	-3,314,121.22
c1 Servicios Básicos	814,956.86	1,226,578.65	2,041,535.51	3,417,718.15	3,417,718.15	-1,376,182.64
c2 Servicios de Arrendamiento	1,333,757.80	1,275,404.80	2,609,162.60	2,609,162.60	2,609,162.60	0.00
c3 Servicios Profesionales, Científicos, Técnicos y Otros Servicios	1,158,145.56	567,699.71	1,725,845.27	1,725,845.27	1,725,845.27	0.00
c4 Servicios Financieros, Bancarios y Comerciales	222,428.40	192,116.88	414,545.28	414,545.28	414,545.28	0.00
c5 Servicios de Instalación, Reparación, Mantenimiento y Conservación	9,637,000.88	2,003,197.51	11,640,198.39	13,578,136.97	13,578,136.97	-1,937,938.58
c6 Servicios de Comunicación Social y Publicidad	294,261.42	51,051.28	345,312.70	345,312.70	345,312.70	0.00
c7 Servicios de Traslado y Viáticos	47,240.00	38,279.75	85,519.75	85,519.75	85,519.75	0.00
c8 Servicios Oficiales	1,652,713.30	880,167.67	2,532,880.97	2,532,880.97	2,532,880.97	0.00
c9) Otros Servicios Generales	296,962.85	227,244.11	524,206.96	524,206.96	524,206.96	0.00
D. Transferencias, Asignaciones, Subsidios y Otras Ayudas (D=d1+d2+d3+d4+d5+d6+d7+d8+d9)	2,128,942.63	359,661.86	2,488,604.49	2,488,604.49	2,488,604.49	0.00
d1 Transferencias Internas y Asignaciones al Sector Público	0.00	0.00	0.00	0.00	0.00	0.00
d2 Transferencias al Resto del Sector Público	0.00	0.00	0.00	0.00	0.00	0.00
d3 Subsidios y Subvenciones	0.00	0.00	0.00	0.00	0.00	0.00
d4 Ayudas Sociales	1,922,882.63	565,721.86	2,488,604.49	2,488,604.49	2,488,604.49	0.00
d5 Pensiones y Jubilaciones	206,060.00	-206,060.00	0.00	0.00	0.00	0.00
d6 Transferencias a Fideicomisos, Mandatos y Otros Análogos	0.00	0.00	0.00	0.00	0.00	0.00
d7 Transferencias a la Seguridad Social	0.00	0.00	0.00	0.00	0.00	0.00
d8 Donativos	0.00	0.00	0.00	0.00	0.00	0.00
d9) Transferencias al Exterior	0.00	0.00	0.00	0.00	0.00	0.00

00000077

ESTADO ANALÍTICO DEL EJERCICIO DEL PRESUPUESTO DE EGRESOS DETALLADO - IDF (F6a)
 (CLASIFICACIÓN POR OBJETO DEL GASTO)
 Del 1 de Enero al 31 de Diciembre de 2024
 (PESOS)

Concepto	Aprobado	Ampliaciones/ Reducciones	Modificado	Devengado	Pagado	Subejercicio
E. Bienes Muebles, Inmuebles e Intangibles (E=e1+e2+e3+e4+e5+e6+e7+e8+e9)						
e1) Mobiliario y Equipo de Administración	0.00	105,355.06	105,355.06	105,355.06	105,355.06	0.00
e2) Mobiliario y Equipo Educativo y Recreativo	0.00	81,574.10	81,574.10	81,574.10	81,574.10	0.00
e3) Equipo e Instrumental Médico y de Laboratorio	0.00	0.00	0.00	0.00	0.00	0.00
e4) Vehículos y Equipo de Transporte	0.00	0.00	0.00	0.00	0.00	0.00
e5) Equipo de Defensa y Seguridad	0.00	18,489.99	18,489.99	18,489.99	18,489.99	0.00
e6) Maquinaria, Otros Equipos y Herramientas	0.00	0.00	0.00	0.00	0.00	0.00
e7) Activos Biológicos	0.00	5,290.97	5,290.97	5,290.97	5,290.97	0.00
e8) Bienes Inmuebles	0.00	0.00	0.00	0.00	0.00	0.00
e9) Activos Intangibles	0.00	0.00	0.00	0.00	0.00	0.00
F. Inversión Pública (F=f1+f2+f3)						
f1) Obra Pública en Bienes de Dominio Público	723,600.17	7,027,657.74	7,751,257.91	7,751,257.91	7,751,257.91	0.00
f2) Obra Pública en Bienes Propios	723,600.17	4,326,700.84	5,050,301.01	5,050,301.01	5,050,301.01	0.00
f3) Proyectos Productivos y Acciones de Fomento	0.00	2,700,956.90	2,700,956.90	2,700,956.90	2,700,956.90	0.00
G. Inversiones Financieras y Otras Provisiones (G=g1+g2+g3+g4+g5+g6+g7)						
g1) Inversiones Para el Fomento de Actividades Productivas	0.00	0.00	0.00	0.00	0.00	0.00
g2) Acciones y Participaciones de Capital	0.00	0.00	0.00	0.00	0.00	0.00
g3) Compra de Títulos y Valores	0.00	0.00	0.00	0.00	0.00	0.00
g4) Concesión de Préstamos	0.00	0.00	0.00	0.00	0.00	0.00
g5) Inversiones en Fideicomisos, Mandatos y Otros Análogos	0.00	0.00	0.00	0.00	0.00	0.00
Fideicomiso de Desastres Naturales (Informativo)	0.00	0.00	0.00	0.00	0.00	0.00
g6) Otras Inversiones Financieras	0.00	0.00	0.00	0.00	0.00	0.00
g7) Provisiones para Contingencias y Otras Erogaciones Especiales	0.00	0.00	0.00	0.00	0.00	0.00
H. Participaciones y Aportaciones (H=h1+h2+h3)						
h1) Participaciones	0.00	0.00	0.00	0.00	0.00	0.00
h2) Aportaciones	0.00	0.00	0.00	0.00	0.00	0.00
h3) Convenios	0.00	0.00	0.00	0.00	0.00	0.00
I. Deuda Pública (I=i1+i2+i3+i4+i5+i6+i7)						
i1) Amortización de la Deuda Pública	0.00	0.00	0.00	0.00	0.00	0.00
i2) Intereses de la Deuda Pública	0.00	0.00	0.00	0.00	0.00	0.00
i3) Comisiones de la Deuda Pública	0.00	0.00	0.00	0.00	0.00	0.00
i4) Gastos de la Deuda Pública	0.00	0.00	0.00	0.00	0.00	0.00
i5) Costo por Coberturas	0.00	0.00	0.00	0.00	0.00	0.00
i6) Apoyos Financieros	0.00	0.00	0.00	0.00	0.00	0.00
i7) Adeudos de Ejercicios Fiscales Anteriores (ADEFAS)	0.00	0.00	0.00	0.00	0.00	0.00

000078

ESTADO ANALÍTICO DEL EJERCICIO DEL PRESUPUESTO DE EGRESOS DETALLADO - IDF (F6a)
 (CLASIFICACIÓN POR OBJETO DEL GASTO)
 Del 1 de Enero al 31 de Diciembre de 2024
 (PESOS)

Concepto	Aprobado	Ampliaciones/ Reducciones	Modificado	Devengado	Pagado	Subejercicio
II. Gasto Etiquetado (II=A+B+C+D+E+F+G+H+I)						
A. Servicios Personales (A=a1+a2+a3+a4+a5+a6+a7)	46,760,935.00	-633,246.32	46,127,688.68	46,127,688.68	46,127,688.68	0.00
a1) Remuneraciones al Personal de Carácter Permanente	6,432,905.25	297,667.23	6,730,572.48	6,730,572.48	6,730,572.48	0.00
a2) Remuneraciones al Personal de Carácter Transitorio	5,190,487.00	-34,000.00	5,156,487.00	5,156,487.00	5,156,487.00	0.00
a3) Remuneraciones Adicionales y Especiales	27,302.75	-13,552.75	13,750.00	13,750.00	13,750.00	0.00
a4) Seguridad Social	1,153,926.00	276,095.00	1,430,021.00	1,430,021.00	1,430,021.00	0.00
a5) Otras Prestaciones Sociales y Económicas	0.00	0.00	0.00	0.00	0.00	0.00
a6) Previsiones	61,189.50	69,124.98	130,314.48	130,314.48	130,314.48	0.00
a7) Pago de Estímulos a Servidores Públicos	0.00	0.00	0.00	0.00	0.00	0.00
B. Materiales y Suministros (B=b1+b2+b3+b4+b5+b6+b7+b8+b9)	3,474,366.08	-664,916.98	2,809,449.10	2,809,449.10	2,809,449.10	0.00
b1) Materiales de Administración, Emisión de Documentos y Artículos Oficiales	217,142.14	-79,535.89	137,606.25	137,606.25	137,606.25	0.00
b2) Alimentos y Utensilios	130,107.84	-86,310.49	43,797.35	43,797.35	43,797.35	0.00
b3) Materias Primas y Materiales de Producción y Comercialización	0.00	0.00	0.00	0.00	0.00	0.00
b4) Materiales y Artículos de Construcción y de Reparación	0.00	0.00	0.00	0.00	0.00	0.00
b5) Productos Químicos, Farmacéuticos y de Laboratorio	293,414.67	-56,818.65	236,596.02	236,596.02	236,596.02	0.00
b6) Combustibles, Lubricantes y Aditivos	2,403,022.15	-603,903.35	1,799,118.80	1,799,118.80	1,799,118.80	0.00
b7) Vestuario, Blancos, Prendas de Protección y Artículos Deportivos	364,422.40	226,269.28	590,691.68	590,691.68	590,691.68	0.00
b8) Materiales y Suministros Para Seguridad	0.00	0.00	0.00	0.00	0.00	0.00
b9) Herramientas, Refacciones y Accesorios Menores	66,256.88	-64,617.88	1,639.00	1,639.00	1,639.00	0.00
C. Servicios Generales (C=c1+c2+c3+c4+c5+c6+c7+c8+c9)	2,181,603.24	506,516.29	2,688,119.53	2,688,119.53	2,688,119.53	0.00
c1) Servicios Básicos	787,896.32	-76,280.58	711,615.74	711,615.74	711,615.74	0.00
c2) Servicios de Arrendamiento	0.00	0.00	0.00	0.00	0.00	0.00
c3) Servicios Profesionales, Científicos, Técnicos y Otros Servicios	112,230.00	-72,736.00	39,494.00	39,494.00	39,494.00	0.00
c4) Servicios Financieros, Bancarios y Comerciales	374,936.78	-232,039.83	142,896.95	142,896.95	142,896.95	0.00
c5) Servicios de Instalación, Reparación, Mantenimiento y Conservación	726,653.87	-76,389.09	650,264.78	650,264.78	650,264.78	0.00
c6) Servicios de Comunicación Social y Publicidad	0.00	0.00	0.00	0.00	0.00	0.00
c7) Servicios de Traslado y Viáticos	47,843.16	-46,790.16	1,053.00	1,053.00	1,053.00	0.00
c8) Servicios Oficiales	5,199.95	-5,199.95	0.00	0.00	0.00	0.00
c9) Otros Servicios Generales	126,843.16	1,015,951.90	1,142,795.06	1,142,795.06	1,142,795.06	0.00
D. Transferencias, Asignaciones, Subsidios y Otras Ayudas (D=d1+d2+d3+d4+d5+d6+d7+d8+d9)	6,643,371.92	342,016.64	6,985,388.56	6,985,388.56	6,985,388.56	0.00
d1) Transferencias Internas y Asignaciones al Sector Público	0.00	0.00	0.00	0.00	0.00	0.00
d2) Transferencias al Resto del Sector Público	0.00	0.00	0.00	0.00	0.00	0.00
d3) Subsidios y Subvenciones	0.00	0.00	0.00	0.00	0.00	0.00
d4) Ayudas Sociales	6,326,533.12	90,665.04	6,417,198.16	6,417,198.16	6,417,198.16	0.00
d5) Pensiones y Jubilaciones	316,838.80	251,351.60	568,190.40	568,190.40	568,190.40	0.00
d6) Transferencias a Fideicomisos, Mandatos y Otros Análogos	0.00	0.00	0.00	0.00	0.00	0.00
d7) Transferencias a la Seguridad Social	0.00	0.00	0.00	0.00	0.00	0.00
d8) Donativos	0.00	0.00	0.00	0.00	0.00	0.00
d9) Transferencias al Exterior	0.00	0.00	0.00	0.00	0.00	0.00

000079



Temoac

H. AYUNTAMIENTO 2022-2024
Continuando el Progreso

LDF

**ANALITICO DEL
EJERCICIO DEL
PRESUPUESTO
DE EGRESOS
CLASIFICACION
ADMINISTRATIVA**

ESTADO ANALÍTICO DEL EJERCICIO DEL PRESUPUESTO DE EGRESOS DETALLADO - IDF (F6b)
 (CLASIFICACIÓN ADMINISTRATIVA)
 Del 1 de Enero al 31 de Diciembre de 2024
 (PESOS)

Concepto	Aprobado	Ampliaciones/ Reducciones	Modificado	Devengado	Pagado	Subejercicio
I. Gasto No Etiquetado (I)	52,376,774.00	13,410,684.49	65,787,458.49	69,101,579.71	69,101,579.71	-3,314,121.22
000 RAMO GENERAL	0.00	0.00	0.00	0.00	0.00	0.00
0100 PRESIDENCIA	5,250,640.82	1,572,997.25	6,823,638.07	6,823,638.07	6,823,638.07	0.00
0200 SINDICATURA MUNICIPAL	862,737.06	-121,509.86	741,227.20	741,227.20	741,227.20	0.00
0300 SECRETARÍA DEL AYUNTAMIENTO	722,044.02	254,060.25	976,104.27	976,104.27	976,104.27	0.00
0400 TESORERÍA MUNICIPAL	4,823,646.93	-1,729,586.10	3,094,060.83	3,094,060.83	3,094,060.83	0.00
0500 OFICIALÍA MAYOR	1,048,534.72	-593,656.84	454,877.88	454,877.88	454,877.88	0.00
0600 TURISMO Y ASUNTOS INTERNACIONALES	951,371.05	-130,055.17	821,315.88	821,315.88	821,315.88	0.00
0700 COMUNICACIÓN	0.00	0.00	0.00	0.00	0.00	0.00
0800 CONTRALORÍA	492,393.21	-55,771.18	436,622.03	436,622.03	436,622.03	0.00
0900 JUEZ DE PAZ	411,797.51	-147,054.61	264,742.90	264,742.90	264,742.90	0.00
1000 REGISTRO CIVIL	479,096.76	32,206.71	511,303.47	511,303.47	511,303.47	0.00
1100 DESARROLLO AGROPECUARIO Y PROTECCIÓN AMBIENTAL	922,107.88	-310,986.52	611,121.36	611,121.36	611,121.36	0.00
1200 UT Y DESARROLLO SOCIAL	420,846.51	55,098.51	475,945.02	475,945.02	475,945.02	0.00
1300 DESARROLLO ECONOMICO Y ASUNTOS DE LA JUVENTUD	332,817.77	-124,769.44	208,048.33	208,048.33	208,048.33	0.00
1400 EDUCACIÓN, RECREACIÓN Y DEPORTES	416,009.73	566,949.52	982,959.25	982,959.25	982,959.25	0.00
1500 BIBLIOTECAS	0.00	0.00	0.00	0.00	0.00	0.00
1600 LICENCIAS Y REGLAMENTOS	301,561.53	-55,123.45	246,438.08	246,438.08	246,438.08	0.00
1700 INSTANCIAS DE LA MUJER	255,776.11	-86,517.51	169,258.60	169,258.60	169,258.60	0.00
1800 OBRAS PÚBLICAS	4,768,392.69	8,717,695.49	13,486,088.18	13,716,883.72	13,716,883.72	-230,795.54
1900 CATASTRO, FERRIAL E ISABI	543,186.87	-127,486.79	415,700.08	415,700.08	415,700.08	0.00
2000 DIF MUNICIPAL	3,635,701.55	-348,292.52	3,287,409.03	3,287,409.03	3,287,409.03	0.00
2100 SERVICIOS PÚBLICOS	21,500,272.98	5,811,846.03	27,312,119.01	30,395,444.69	30,395,444.69	-3,083,325.68
2200 CULTURA Y ASUNTOS INDÍGENAS	0.00	0.00	0.00	0.00	0.00	0.00
2300 SEGURIDAD PÚBLICA	93,360.00	169,040.00	262,400.00	262,400.00	262,400.00	0.00
2400 PENSIONADOS	0.00	0.00	0.00	0.00	0.00	0.00
2500 REGIDURÍAS	1,592,136.00	15,566.30	1,607,702.30	1,607,702.30	1,607,702.30	0.00
2600 SISTEMAS	0.00	0.00	0.00	0.00	0.00	0.00
2700 ASUNTOS MIGRATORIOS	0.00	0.00	0.00	0.00	0.00	0.00
2800 DIRECCION JURIDICA	630,091.63	749,155.55	1,379,247.18	1,379,247.18	1,379,247.18	0.00
2900 BIENESTAR SOCIAL	430,318.05	-245,743.15	184,574.90	184,574.90	184,574.90	0.00
3000 COLONIAS Y POBLADOS	0.00	0.00	0.00	0.00	0.00	0.00
3100 PLANEACION Y DESARROLLO	520,889.90	-275,514.24	245,375.66	245,375.66	245,375.66	0.00
3200 ECOLOGIA Y MEDIO AMBIENTE	190,920.32	-16,363.14	174,557.18	174,557.18	174,557.18	0.00
3300 ASUNTOS MIGRATORIOS	0.00	0.00	0.00	0.00	0.00	0.00
3400 ASUNTOS DE LA JUVENTUD	651,394.89	-266,783.59	382,611.30	382,611.30	382,611.30	0.00
3500 DESARROLLO SOCIAL	113,510.00	56,296.00	169,806.00	169,806.00	169,806.00	0.00
3600 DIVERSIDAD SEXUAL Y EQUIDAD DE GENERO	15,217.51	46,986.99	62,204.50	62,204.50	62,204.50	0.00
II. Gasto Etiquetado (II)	46,760,935.00	-633,246.32	46,127,688.68	46,127,688.68	46,127,688.68	0.00
000 RAMO GENERAL	0.00	0.00	0.00	0.00	0.00	0.00
0100 PRESIDENCIA	0.00	0.00	0.00	0.00	0.00	0.00

MUNICIPIO DE TEMOAC MORELOS

ESTADO ANALÍTICO DEL EJERCICIO DEL PRESUPUESTO DE EGRESOS DETALLADO - LDF (F6b)
 (CLASIFICACIÓN ADMINISTRATIVA)
 Del 1 de Enero al 31 de Diciembre de 2024
 (PESOS)

Concepto	Aprobado	Ampliaciones/ Reducciones	Modificado	Devengado	Pagado	Subejercicio
0200 SINDICATURA MUNICIPAL	0.00	0.00	0.00	0.00	0.00	0.00
0300 SECRETARÍA DEL AYUNTAMIENTO	0.00	0.00	0.00	0.00	0.00	0.00
0400 TESORERÍA MUNICIPAL	0.00	20.88	20.88	20.88	20.88	0.00
0500 OFICIALÍA MAYOR	0.00	0.00	0.00	0.00	0.00	0.00
0600 TURISMO Y ASUNTOS INTERNACIONALES	0.00	0.00	0.00	0.00	0.00	0.00
0700 COMUNICACIÓN	0.00	0.00	0.00	0.00	0.00	0.00
0800 CONTRALORÍA	0.00	727,615.66	727,615.66	727,615.66	727,615.66	0.00
0900 JUEZ DE PAZ	0.00	0.00	0.00	0.00	0.00	0.00
1000 REGISTRO CIVIL	0.00	0.00	0.00	0.00	0.00	0.00
1100 DESARROLLO AGROPECUARIO Y PROTECCIÓN AMBIENTAL	0.00	0.00	0.00	0.00	0.00	0.00
1200 UT Y DESARROLLO SOCIAL	6,326,533.12	90,665.04	6,417,198.16	6,417,198.16	6,417,198.16	0.00
1300 EDUCACIÓN, RECREACIÓN Y DEPORTES	0.00	0.00	0.00	0.00	0.00	0.00
1400 DESARROLLO ECONOMICO Y ASUNTOS DE LA JUVENTUD	0.00	0.00	0.00	0.00	0.00	0.00
1500 BIBLIOTECAS	0.00	0.00	0.00	0.00	0.00	0.00
1600 LICENCIAS Y REGLAMENTOS	0.00	0.00	0.00	0.00	0.00	0.00
1700 INSTANCIA DE LA MUJER	0.00	0.00	0.00	0.00	0.00	0.00
1800 OBRAS PÚBLICAS	0.00	0.00	0.00	0.00	0.00	0.00
1900 CATASTRO, FEDRAL E ISABI	25,794,890.88	882,748.13	26,677,639.01	26,677,639.01	26,677,639.01	0.00
2000 DIF MUNICIPAL	0.00	0.00	0.00	0.00	0.00	0.00
2100 SERVICIOS PÚBLICOS	0.00	0.00	0.00	0.00	0.00	0.00
2200 CULTURA Y ASUNTOS ÍNDIGENAS	0.00	294,892.17	294,892.17	294,892.17	294,892.17	0.00
2300 SEGURIDAD PÚBLICA	0.00	0.00	0.00	0.00	0.00	0.00
2400 PENSIONADOS	14,639,511.00	-3,039,858.60	11,599,652.40	11,599,652.40	11,599,652.40	0.00
2500 REGIDURÍAS	0.00	410,670.40	410,670.40	410,670.40	410,670.40	0.00
2600 SISTEMAS	0.00	0.00	0.00	0.00	0.00	0.00
2700 ASUNTOS MIGRATORIOS	0.00	0.00	0.00	0.00	0.00	0.00
2800 DIRECCION JURIDICA	0.00	0.00	0.00	0.00	0.00	0.00
2900 BIENESTAR SOCIAL	0.00	0.00	0.00	0.00	0.00	0.00
3000 COLONIAS Y POBLADOS	0.00	0.00	0.00	0.00	0.00	0.00
3100 PLANEACION Y DESARROLLO	0.00	0.00	0.00	0.00	0.00	0.00
3200 ECOLOGIA Y MEDIO AMBIENTE	0.00	0.00	0.00	0.00	0.00	0.00
3300 ASUNTOS MIGRATORIOS	0.00	0.00	0.00	0.00	0.00	0.00
3400 ASUNTOS DE LA JUVENTUD	0.00	0.00	0.00	0.00	0.00	0.00
3500 DESARROLLO SOCIAL	0.00	0.00	0.00	0.00	0.00	0.00
3600 DIVERSIDAD SEXUAL Y EQUIDAD DE GENERO	0.00	0.00	0.00	0.00	0.00	0.00
III. Total de Egresos (III = I + II)	99,137,709.00	12,777,438.17	111,915,147.17	115,229,268.39	115,229,268.39	0.00
						-3,314,121.22

000082



Temoac

H. AYUNTAMIENTO 2022-2024
Continuando el Progreso

LDF

ANALITICO DEL EJERCICIO DEL PRESUPUESTO DE EGRESOS CLASIFICACION FUNCIONAL

ESTADO ANALÍTICO DEL EJERCICIO DEL PRESUPUESTO DE EGRESOS DETALLADO - LDF (F6c)
(CLASIFICACIÓN FUNCIONAL)Del 1 de Enero al 31 de Diciembre de 2024
(PESOS)

Concepto	Aprobado	Ampliaciones/ Reducciones	Modificado	Devengado	Pagado	Subejercicio
I. Gasto No Etiquetado (I=A+B+C+D)	52,376,774.00	13,410,684.49	65,787,458.49	69,101,579.71	69,101,579.71	-3,314,121.22
A. Gobierno (A=a1+a2+a3+a4+a5+a6+a7+a8)	18,213,113.47	-2,410,844.38	15,802,269.09	15,802,269.09	15,802,269.09	0.00
a1) Legislación	0.00	0.00	0.00	0.00	0.00	0.00
a2) Justicia	862,737.06	-121,509.86	741,227.20	741,227.20	741,227.20	0.00
a3) Coordinación de la Política de Gobierno	11,563,696.11	-485,560.15	11,078,135.96	11,078,135.96	11,078,135.96	0.00
a4) Relaciones Exteriores	0.00	0.00	0.00	0.00	0.00	0.00
a5) Asuntos Financieros y Hacendarios	5,365,833.79	-1,856,072.88	3,509,760.91	3,509,760.91	3,509,760.91	0.00
a6) Seguridad Nacional	0.00	0.00	0.00	0.00	0.00	0.00
a7) Asuntos de Orden Público y de Seguridad Interior	0.00	0.00	0.00	0.00	0.00	0.00
a8) Otros Servicios Generales	420,846.51	52,598.51	473,445.02	473,445.02	473,445.02	0.00
B. Desarrollo Social (B=b1+b2+b3+b4+b5+b6+b7)	31,957,363.83	16,387,040.00	48,344,403.83	51,658,525.05	51,658,525.05	-3,314,121.22
b1) Protección Ambiental	21,784,553.30	5,683,359.59	27,467,912.89	30,551,238.57	30,551,238.57	-3,083,325.68
b2) Vivienda y Servicios a la Comunidad	4,768,392.69	8,739,692.79	13,508,085.48	13,738,881.02	13,738,881.02	-230,795.54
b3) Salud	0.00	0.00	0.00	0.00	0.00	0.00
b4) Recreación, Cultura y Otras Manifestaciones Sociales	651,394.89	-268,783.59	382,611.30	382,611.30	382,611.30	0.00
b5) Educación	416,009.73	325,685.64	741,695.37	741,695.37	741,695.37	0.00
b6) Protección Social	4,066,019.60	1,946,616.09	6,012,635.69	6,012,635.69	6,012,635.69	0.00
b7) Otros Asuntos Sociales	270,993.82	-39,530.52	231,463.10	231,463.10	231,463.10	0.00
C. Desarrollo Económico (C=c1+c2+c3+c4+c5+c6+c7+c8+c9)	2,206,296.70	-585,811.13	1,640,485.57	1,640,485.57	1,640,485.57	0.00
c1) Asuntos Económicos, Comerciales y Laborales en General	332,817.77	-124,769.44	208,048.33	208,048.33	208,048.33	0.00
c2) Agropecuaria, Silvicultura, Pesca y Caza	922,107.88	-310,986.52	611,121.36	611,121.36	611,121.36	0.00
c3) Combustibles y Energía	0.00	0.00	0.00	0.00	0.00	0.00
c4) Minería, Manufacturas y Construcción	0.00	0.00	0.00	0.00	0.00	0.00
c5) Transporte	0.00	0.00	0.00	0.00	0.00	0.00
c6) Comunicaciones	0.00	0.00	0.00	0.00	0.00	0.00
c7) Turismo	951,371.05	-130,055.17	821,315.88	821,315.88	821,315.88	0.00
c8) Ciencia, Tecnología e Innovación	0.00	0.00	0.00	0.00	0.00	0.00
c9) Otras Industrias y Otros Asuntos Económicos	0.00	0.00	0.00	0.00	0.00	0.00
D. Otras No Clasificadas en Funciones Anteriores (D=d1+d2+d3+d4)	0.00	0.00	0.00	0.00	0.00	0.00
d1) Transacciones de la Deuda Pública / Costo Financiero de la Deuda	0.00	0.00	0.00	0.00	0.00	0.00
d2) Transferencias, Participaciones y Aportaciones Entre Diferentes Nivel	0.00	0.00	0.00	0.00	0.00	0.00
d3) Saneamiento del Sistema Financiero	0.00	0.00	0.00	0.00	0.00	0.00
d4) Adeudos de Ejercicios Fiscales Anteriores	0.00	0.00	0.00	0.00	0.00	0.00

ESTADO ANALÍTICO DEL EJERCICIO DEL PRESUPUESTO DE EGRESOS DETALLADO - LDF (F6c)
 (CLASIFICACIÓN FUNCIONAL)
 Del 1 de Enero al 31 de Diciembre de 2024
 (PESOS)

Concepto	Aprobado	Ampliaciones/ Reducciones	Modificado	Devengado	Pagado	Subejercicio
II. Gasto Etiquetado (II=A+B+C+D)						
A. Gobierno (A=a1+a2+a3+a4+a5+a6+a7+a8)	46,760,935.00	-633,246.32	46,127,688.68	46,127,688.68	46,127,688.68	0.00
a1) Legislación	14,639,511.00	-1,459,622.06	13,179,888.94	13,179,888.94	13,179,888.94	0.00
a2) Justicia	0.00	0.00	0.00	0.00	0.00	0.00
a3) Coordinación de la Política de Gobierno	0.00	0.00	0.00	0.00	0.00	0.00
a4) Relaciones Exteriores	14,639,511.00	-1,462,892.94	13,176,618.06	13,176,618.06	13,176,618.06	0.00
a5) Asuntos Financieros y Hacendarios	0.00	0.00	0.00	0.00	0.00	0.00
a6) Seguridad Nacional	0.00	3,270.88	3,270.88	3,270.88	3,270.88	0.00
a7) Asuntos de Orden Público y de Seguridad Interior	0.00	0.00	0.00	0.00	0.00	0.00
a8) Otros Servicios Generales	0.00	0.00	0.00	0.00	0.00	0.00
B. Desarrollo Social (B=b1+b2+b3+b4+b5+b6+b7)	25,794,890.88	0.00	25,794,890.88	25,794,890.88	25,794,890.88	0.00
b1) Protección Ambiental	0.00	-264,289.30	25,530,601.58	25,530,601.58	25,530,601.58	0.00
b2) Vivienda y Servicios a la Comunidad	25,794,890.88	294,892.17	294,892.17	294,892.17	294,892.17	0.00
b3) Salud	0.00	-969,851.87	24,825,039.01	24,825,039.01	24,825,039.01	0.00
b4) Recreación, Cultura y Otras Manifestaciones Sociales	0.00	0.00	0.00	0.00	0.00	0.00
b5) Educación	0.00	0.00	0.00	0.00	0.00	0.00
b6) Protección Social	0.00	0.00	0.00	0.00	0.00	0.00
b7) Otros Asuntos Sociales	0.00	410,670.40	410,670.40	410,670.40	410,670.40	0.00
C. Desarrollo Económico (C=c1+c2+c3+c4+c5+c6+c7+c8+c9)	6,326,533.12	1,090,665.04	7,417,198.16	7,417,198.16	7,417,198.16	0.00
c1) Asuntos Económicos, Comerciales y Laborales en General	0.00	0.00	0.00	0.00	0.00	0.00
c2) Agropecuaria, Silvicultura, Pesca y Caza	6,326,533.12	1,090,665.04	7,417,198.16	7,417,198.16	7,417,198.16	0.00
c3) Combustibles y Energía	0.00	0.00	0.00	0.00	0.00	0.00
c4) Minería, Manufacturas y Construcción	0.00	0.00	0.00	0.00	0.00	0.00
c5) Transporte	0.00	0.00	0.00	0.00	0.00	0.00
c6) Comunicaciones	0.00	0.00	0.00	0.00	0.00	0.00
c7) Turismo	0.00	0.00	0.00	0.00	0.00	0.00
c8) Ciencia, Tecnología e Innovación	0.00	0.00	0.00	0.00	0.00	0.00
c9) Otras Industrias y Otros Asuntos Económicos	0.00	0.00	0.00	0.00	0.00	0.00
D. Otras No Clasificadas en Funciones Anteriores (D=d1+d2+d3+d4)	0.00	0.00	0.00	0.00	0.00	0.00
d1) Transacciones de la Deuda Pública / Costo Financiero de la Deuda	0.00	0.00	0.00	0.00	0.00	0.00
d2) Transferencias, Participaciones y Aportaciones Entre Diferentes Nivel	0.00	0.00	0.00	0.00	0.00	0.00
d3) Saneamiento del Sistema Financiero	0.00	0.00	0.00	0.00	0.00	0.00
d4) Adeudos de Ejercicios Fiscales Anteriores	0.00	0.00	0.00	0.00	0.00	0.00
III. Total de Egresos (III = I + II)	99,137,709.00	12,777,438.17	111,915,147.17	115,229,268.39	115,229,268.39	-3,314,121.22



Temoac

H. AYUNTAMIENTO 2022-2024
Continuando el Progreso

LDF

ANALITICO DEL

EJERCICIO DEL

PRESUPUESTO

DE EGRESOS

SERVICIOS

PERSONALES

POR CATEGORIA

ESTADO ANALÍTICO DEL EJERCICIO DEL PRESUPUESTO DE EGRESOS DETALLADO - LDF (F6d)
 (CLASIFICACIÓN DE SERVICIOS PERSONALES POR CATEGORÍA)
 Del 1 de Enero al 31 de Diciembre de 2024
 (PESOS)

Concepto	Aprobado	Ampliaciones/ Reducciones	Modificado	Devengado	Pagado	Subejercicio
I. Gasto No Etiquetado (I=A+B+C+D+E+F)	0.00	0.00	0.00	0.00	0.00	0.00
A. Personal Administrativo y de Servicio Público	0.00	0.00	0.00	0.00	0.00	0.00
B. Magisterio	0.00	0.00	0.00	0.00	0.00	0.00
C. Servicios de Salud (C=c1+c2)	0.00	0.00	0.00	0.00	0.00	0.00
c1) Personal Administrativo	0.00	0.00	0.00	0.00	0.00	0.00
c2) Personal Médico, Paramédico y afin	0.00	0.00	0.00	0.00	0.00	0.00
D. Seguridad Pública	0.00	0.00	0.00	0.00	0.00	0.00
E. Gastos asociados a la implementación de nuevas leyes federales o reformas	0.00	0.00	0.00	0.00	0.00	0.00
F. Sentencias laborales definitivas	0.00	0.00	0.00	0.00	0.00	0.00
II. Gasto Etiquetado (I=A+B+C+D+E+F)	0.00	0.00	0.00	0.00	0.00	0.00
A. Personal Administrativo y de Servicio Público	0.00	0.00	0.00	0.00	0.00	0.00
B. Magisterio	0.00	0.00	0.00	0.00	0.00	0.00
C. Servicios de Salud (C=c1+c2)	0.00	0.00	0.00	0.00	0.00	0.00
c1) Personal Administrativo	0.00	0.00	0.00	0.00	0.00	0.00
c2) Personal Médico, Paramédico y afin	0.00	0.00	0.00	0.00	0.00	0.00
D. Seguridad Pública	0.00	0.00	0.00	0.00	0.00	0.00
E. Gastos asociados a la implementación de nuevas leyes federales o reformas	0.00	0.00	0.00	0.00	0.00	0.00
F. Sentencias laborales definitivas	0.00	0.00	0.00	0.00	0.00	0.00
III. Total del Gasto en Servicios Personales (III = I + II)	0.00	0.00	0.00	0.00	0.00	0.00



Temoac

H. AYUNTAMIENTO 2022-2024
Continuando el Progreso

LDF

PROYECCION DE INGRESOS

MUNICIPIO DE TEMOAC MORELOS

PROYECCIONES DE INGRESOS - LDF (F7a)
(PESOS)
(CIFRAS NOMINALES)

Concepto	2024	2025	2026	2027	2028	2029
1. Ingresos de Libre Disposición (1=A+B+C+D+E+F+G+H+I+J+K+L)	65,787,458.49	65,787,458.49	65,787,458.49	65,787,458.49	65,787,458.49	65,787,458.49
A. Impuestos	855,577.11	855,577.11	855,577.11	855,577.11	855,577.11	855,577.11
B. Cuotas y Aportaciones de Seguridad Social	0.00	0.00	0.00	0.00	0.00	0.00
C. Contribuciones de Mejoras	0.00	0.00	0.00	0.00	0.00	0.00
D. Derechos	0.00	0.00	0.00	0.00	0.00	0.00
E. Productos	3,044,014.56	3,044,014.56	3,044,014.56	3,044,014.56	3,044,014.56	3,044,014.56
F. Aprovechamientos	270,868.82	270,868.82	270,868.82	270,868.82	270,868.82	270,868.82
G. Ingresos por Venta de Bienes y Prestación de Servicios	42,181.00	42,181.00	42,181.00	42,181.00	42,181.00	42,181.00
H. Participaciones	0.00	0.00	0.00	0.00	0.00	0.00
I. Incentivos Derivados de la Colaboración Fiscal	60,944,395.00	60,944,395.00	60,944,395.00	60,944,395.00	60,944,395.00	60,944,395.00
J. Transferencias y Asignaciones	0.00	0.00	0.00	0.00	0.00	0.00
K. Convenios	368,756.00	368,756.00	368,756.00	368,756.00	368,756.00	368,756.00
L. Otros Ingresos de Libre Disposición	261,666.00	261,666.00	261,666.00	261,666.00	261,666.00	261,666.00
2. Transferencias Federales Etiquetadas (2=A+B+C+D+E)	0.00	0.00	0.00	0.00	0.00	0.00
A. Aportaciones	46,127,688.68	46,127,688.68	46,127,688.68	46,127,688.68	46,127,688.68	46,127,688.68
B. Convenios	37,506,210.00	37,506,210.00	37,506,210.00	37,506,210.00	37,506,210.00	37,506,210.00
C. Fondos Distintos de Aportaciones	0.00	0.00	0.00	0.00	0.00	0.00
D. Transferencias, Asignaciones, Subsidios y Subvenciones, y Pensiones y Jub	0.00	0.00	0.00	0.00	0.00	0.00
E. Otras Transferencias Federales Etiquetadas	8,615,283.00	8,615,283.00	8,615,283.00	8,615,283.00	8,615,283.00	8,615,283.00
3. Ingresos Derivados de Financiamientos (3=A)	6,195.68	6,195.68	6,195.68	6,195.68	6,195.68	6,195.68
A. Ingresos Derivados de Financiamientos	0.00	0.00	0.00	0.00	0.00	0.00
4. Total de Ingresos Proyectados (4=1+2+3)	111,915,147.17	111,915,147.17	111,915,147.17	111,915,147.17	111,915,147.17	111,915,147.17
Datos Informativos						
1. Ingresos Derivados de Financiamientos con Fuente de Pago de Ingresos de Libre Disposición	0.00	0.00	0.00	0.00	0.00	0.00
2. Ingresos Derivados de Financiamientos con Fuente de Pago de Transferencias Federales Etiquetadas	0.00	0.00	0.00	0.00	0.00	0.00
3. Ingresos Derivados de Financiamientos (3 = 1 + 2)	0.00	0.00	0.00	0.00	0.00	0.00

000086



Temoac

H. AYUNTAMIENTO 2022-2024
Continuando el Progreso

LDF

PROYECCION DE EGRESOS

MUNICIPIO DE TEMOAC MORELOS

PROYECCIONES DE EGRESOS - LDF (F7b)
(PESOS)
(CIFRAS NOMINALES)

Concepto	2024	2025	2026	2027	2028	2029
1. Gasto No Etiquetado (1=A+B+C+D+E+F+G+H+I)						
A. Servicios Personales	65,787,458.49	65,787,458.49	65,787,458.49	65,787,458.49	65,787,458.49	65,787,458.49
B. Materiales y Suministros	21,844,912.45	21,844,912.45	21,844,912.45	21,844,912.45	21,844,912.45	21,844,912.45
C. Servicios Generales	11,678,121.15	11,678,121.15	11,678,121.15	11,678,121.15	11,678,121.15	11,678,121.15
D. Transferencias, Asignaciones, Subsidios y Otras Ayudas	21,919,207.43	21,919,207.43	21,919,207.43	21,919,207.43	21,919,207.43	21,919,207.43
E. Bienes Muebles, Inmuebles e Intangibles	2,488,604.49	2,488,604.49	2,488,604.49	2,488,604.49	2,488,604.49	2,488,604.49
F. Inversión Pública	105,355.06	105,355.06	105,355.06	105,355.06	105,355.06	105,355.06
G. Inversiones Financieras y Otras Provisiones	7,751,257.91	7,751,257.91	7,751,257.91	7,751,257.91	7,751,257.91	7,751,257.91
H. Participaciones y Aportaciones	0.00	0.00	0.00	0.00	0.00	0.00
I. Deuda Pública	0.00	0.00	0.00	0.00	0.00	0.00
2. Gasto Etiquetado (2=A+B+C+D+E+F+G+H+I)						
A. Servicios Personales	46,127,688.68	46,127,688.68	46,127,688.68	46,127,688.68	46,127,688.68	46,127,688.68
B. Materiales y Suministros	6,730,572.48	6,730,572.48	6,730,572.48	6,730,572.48	6,730,572.48	6,730,572.48
C. Servicios Generales	2,809,449.10	2,809,449.10	2,809,449.10	2,809,449.10	2,809,449.10	2,809,449.10
D. Transferencias, Asignaciones, Subsidios y Otras Ayudas	2,688,119.53	2,688,119.53	2,688,119.53	2,688,119.53	2,688,119.53	2,688,119.53
E. Bienes Muebles, Inmuebles e Intangibles	6,985,388.56	6,985,388.56	6,985,388.56	6,985,388.56	6,985,388.56	6,985,388.56
F. Inversión Pública	236,520.00	236,520.00	236,520.00	236,520.00	236,520.00	236,520.00
G. Inversiones Financieras y Otras Provisiones	26,677,639.01	26,677,639.01	26,677,639.01	26,677,639.01	26,677,639.01	26,677,639.01
H. Participaciones y Aportaciones	0.00	0.00	0.00	0.00	0.00	0.00
I. Deuda Pública	0.00	0.00	0.00	0.00	0.00	0.00
3. Total de Egresos (3 = 1 + 2)	111,915,147.17	111,915,147.17	111,915,147.17	111,915,147.17	111,915,147.17	111,915,147.17

000087



Temoac

H. AYUNTAMIENTO 2022-2024
Continuando el Progreso

LDF

RESULTADOS DE INGRESOS

MUNICIPIO DE TEMOAC MORELOS

RESULTADOS DE INGRESOS - LDF (F7C)
(PESOS)

Concepto	2019	2020	2021	2022	2023	2024
1. Ingresos de Libre Disposición (1=A+B+C+D+E+F+G+H+I+J+K+L)	53,368,090.16	49,895,661.17	51,418,021.19	52,979,311.03	64,270,246.06	65,787,458.49
A. Impuestos	1,208,388.04	778,342.87	608,035.64	815,238.97	745,873.53	855,577.11
B. Cuotas y Aportaciones de Seguridad Social	0.00	0.00	0.00	0.00	0.00	0.00
C. Contribuciones de Mejoras	0.00	0.00	0.00	0.00	0.00	0.00
D. Derechos	1,037,483.63	1,142,448.01	1,146,975.00	2,013,032.23	3,333,925.27	3,044,014.56
E. Productos	331,173.51	367,584.85	567,205.83	196,222.28	249,446.04	270,868.82
F. Aprovechamientos	75,495.28	97,377.02	345,370.56	47,545.09	44,726.90	42,181.00
G. Ingresos por Venta de Bienes y Prestación de Servicios	0.00	0.00	0.00	0.00	0.00	0.00
H. Participaciones	50,552,599.70	47,419,536.42	48,287,098.00	49,566,767.46	59,476,069.00	60,944,395.00
I. Incentivos Derivados de la Colaboración Fiscal	0.00	0.00	0.00	0.00	0.00	0.00
J. Transferencias y Asignaciones	0.00	0.00	324,830.16	65,153.00	8,365.32	368,756.00
K. Convenios	182,950.00	90,372.00	138,506.00	275,352.00	411,840.00	261,666.00
L. Otros Ingresos de Libre Disposición	0.00	0.00	0.00	0.00	0.00	0.00
2. Transferencias Federales Etiquetadas (2=A+B+C+D+E)	34,118,939.93	36,120,428.12	35,975,451.18	38,556,584.99	46,768,789.71	46,127,688.68
A. Aportaciones	34,118,767.33	36,120,426.88	35,975,444.38	32,357,466.00	38,669,486.00	37,506,210.00
B. Convenios	0.00	0.00	0.00	0.00	0.00	0.00
C. Fondos Distintos de Aportaciones	0.00	0.00	0.00	0.00	0.00	0.00
D. Transferencias, Asignaciones, Subsidios y Subvenciones, y Pensiones y Jubi	0.00	0.00	0.00	6,188,556.00	9,091,449.00	8,615,283.00
E. Otras Transferencias Federales Etiquetadas	172.60	1.24	6.80	10,562.99	7,854.71	6,195.68
3. Ingresos Derivados de Financiamientos (3=A)	0.00	0.00	0.00	0.00	0.00	0.00
A. Ingresos Derivados de Financiamientos	0.00	0.00	0.00	0.00	0.00	0.00
4. Total de Resultados de Ingresos (4=1+2+3)	87,487,030.09	86,016,089.29	87,393,472.37	91,535,896.02	111,039,035.77	111,915,147.17
Datos Informativos						
1. Ingresos Derivados de Financiamientos con Fuente de Pago de Ingresos de Libre Disposición	0.00	0.00	0.00	0.00	0.00	0.00
2. Ingresos Derivados de Financiamientos con Fuente de Pago de Transferencias Federales Etiquetadas	0.00	0.00	0.00	0.00	0.00	0.00
3. Ingresos Derivados de Financiamientos (3 = 1 + 2)	0.00	0.00	0.00	0.00	0.00	0.00

000088



Temoac

H. AYUNTAMIENTO 2022-2024
Continuando el Progreso

LDF

RESULTADOS DE EGRESOS

MUNICIPIO DE TEMOAC MORELOS

RESULTADOS DE EGRESOS - LDF (F7d)
(PESOS)

Concepto	2019	2020	2021	2022	2023	2024
1. Gasto No Etiquetado (1=A+B+C+D+E+F+G+H+I)	46,845,277.27	50,809,816.69	55,742,728.31	50,585,664.42	63,401,331.49	65,787,458.49
A. Servicios Personales	22,102,994.10	23,620,322.22	21,484,142.00	25,305,755.37	25,437,604.53	21,844,912.45
B. Materiales y Suministros	5,872,544.72	8,343,967.71	11,982,996.21	9,898,562.37	10,410,208.89	11,678,121.15
C. Servicios Generales	14,579,804.64	12,969,335.57	18,390,801.06	11,660,157.63	22,121,146.36	21,919,207.43
D. Transferencias, Asignaciones, Subsidios y Otras Ayudas	1,786,264.74	3,329,410.05	2,544,897.65	1,283,409.07	2,331,936.41	2,488,604.49
E. Bienes Muebles, Inmuebles e Intangibles	1,885,794.81	188,414.44	781,249.46	419,243.97	1,496,500.55	105,355.06
F. Inversión Pública	617,874.26	2,358,366.70	558,641.93	2,018,536.01	1,603,934.75	7,751,257.91
G. Inversiones Financieras y Otras Provisiones	0.00	0.00	0.00	0.00	0.00	0.00
H. Participaciones y Aportaciones	0.00	0.00	0.00	0.00	0.00	0.00
I. Deuda Pública	0.00	0.00	0.00	0.00	0.00	0.00
2. Gasto Etiquetado (2=A+B+C+D+E+F+G+H+I)	34,092,662.00	36,120,428.05	35,975,450.93	38,556,585.17	46,768,789.71	46,127,688.68
A. Servicios Personales	4,039,365.00	4,589,405.00	4,662,156.00	5,681,023.43	6,311,427.50	6,730,572.48
B. Materiales y Suministros	1,596,537.40	3,428,562.12	3,065,184.76	3,199,529.42	2,296,329.99	2,809,449.10
C. Servicios Generales	1,866,875.24	1,276,002.75	2,223,971.16	1,569,624.92	2,317,923.95	2,688,119.53
D. Transferencias, Asignaciones, Subsidios y Otras Ayudas	4,643,990.53	4,484,008.15	4,790,701.00	4,974,464.39	6,646,173.90	6,985,388.56
E. Bienes Muebles, Inmuebles e Intangibles	3,451,419.97	24,635.20	578,382.33	80,504.00	2,167,339.48	236,520.00
F. Inversión Pública	18,494,473.86	22,317,814.83	20,655,055.68	23,051,439.01	27,029,594.89	26,677,639.01
G. Inversiones Financieras y Otras Provisiones	0.00	0.00	0.00	0.00	0.00	0.00
H. Participaciones y Aportaciones	0.00	0.00	0.00	0.00	0.00	0.00
I. Deuda Pública	0.00	0.00	0.00	0.00	0.00	0.00
3. Total del Resultado de Egresos (3=1+2)	80,937,939.27	86,930,244.74	91,718,179.24	89,142,249.59	110,170,121.20	111,915,147.17

000000



Temoac

H. AYUNTAMIENTO 2022-2024
Continuando el Progreso

LDF

MODIFICACION DEL GASTO

MUNICIPIO DE TEMOAC MORELOS

MODIFICACIONES DEL GASTO - LDF (ART. 8)
Del 1 de Enero al 31 de Diciembre de 2024
(PESOS)

Concepto	Ampliaciones	Reducciones	Ampliaciones Compensadas	Reducciones Compensadas	Modificaciones
GASTO NO ETIQUETADO MODIFICADO					
11.01	RECURSOS FISCALES				
1.5.9	OTRAS PRESTACIONES SOCIALES Y ECONÓMICAS	0.00	53,900.01	0.00	53,900.01
2.1.1	MATERIALES, ÚTILES Y EQUIPOS MENORES DE OFICINA	510,400.00	69,600.00	0.00	580,000.00
2.2.1	PRODUCTOS ALIMENTICIOS PARA PERSONAS	0.00	15,230.24	0.00	25,172.00
2.4.9	OTROS MATERIALES Y ARTÍCULOS DE CONSTRUCCIÓN Y REPARACIÓN	85,608.00	0.00	0.00	85,608.00
2.5.2	FERTILIZANTES, PESTICIDAS Y OTROS AGROQUÍMICOS	0.00	0.00	142,100.00	0.00
2.6.1	COMBUSTIBLES, LUBRICANTES Y ADITIVOS	0.00	734.00	0.00	734.00
2.7.3	ARTÍCULOS DEPORTIVOS	143,270.44	0.00	0.00	143,270.44
3.1.1	ENERGÍA ELÉCTRICA	35,002.00	0.00	0.00	35,002.00
3.2.3	ARRENDAMIENTO DE MOBILIARIO Y EQUIPO DE ADMINISTRACIÓN, EDUCACIONAL Y RECREATIVO	0.00	68,208.00	0.00	68,208.00
3.3.1	SERVICIOS LEGALES, DE CONTABILIDAD, AUDITORÍA Y RELACIONADOS	84,599.99	0.00	0.00	84,599.99
3.3.9	SERVICIOS PROFESIONALES, CIENTÍFICOS Y TÉCNICOS INTEGRALES	0.00	72,500.00	0.00	72,500.00
3.4.1	SERVICIOS FINANCIEROS Y BANCARIOS	1,169.84	0.00	0.00	2,019.50
3.5.1	CONSERVACIÓN Y MANTENIMIENTO MENOR DE INMUEBLES	312,951.54	21,914.00	156,568.01	330,383.53
3.5.3	INSTALACIÓN, REPARACIÓN Y MANTENIMIENTO DE EQUIPO DE CÓMPUTO Y TECNOLOGÍAS DE LA INFORMACIÓN	0.00	0.00	68,208.00	0.00
3.5.4	INSTALACIÓN, REPARACIÓN Y MANTENIMIENTO DE EQUIPO E INSTRUMENTAL MÉDICO Y DE LABORATORIO	0.00	17,730.00	0.00	17,730.00
3.5.7	INSTALACIÓN, REPARACIÓN Y MANTENIMIENTO DE MAQUINARIA, OTROS EQUIPOS Y HERRAMIENTA	0.00	0.00	177,347.20	124,178.00
3.5.8	SERVICIOS DE LIMPIEZA Y MANEJO DE DESECHOS	226,460.80	0.00	237,544.80	414,238.00
3.5.9	SERVICIOS DE JARDINERÍA Y FUMIGACIÓN	0.00	4,640.00	0.00	121,220.00
3.7.2	PASEJOS TERRESTRES	1,827.38	3,870.00	0.00	5,697.38
3.8.2	GASTOS DE ORDEN SOCIAL Y CULTURAL	889,512.96	622,702.01	855,705.65	1,555,422.80

MUNICIPIO DE TEMOAC MORELOS
 MODIFICACIONES DEL GASTO - LDF (ART. 8)
 Del 1 de Enero al 31 de Diciembre de 2024
 (PESOS)

Concepto	Ampliaciones	Reducciones	Ampliaciones Compensadas	Reducciones Compensadas	Modificaciones
3.9.9 OTROS SERVICIOS GENERALES	44,544.00	0.00	0.00	0.00	44,544.00
4.4.1 AYUDAS SOCIALES A PERSONAS	90,876.40	0.00	177,947.20	0.00	268,223.60
6.1.2 EDIFICACION NO HABITACIONAL	233,428.48	233,428.48	0.00	0.00	0.00
6.1.4 DIVISION DE TERRENOS Y CONSTRUCCION DE OBRAS DE URBANIZACION	0.00	0.00	531,012.20	0.00	531,012.20
GASTO MODIFICADO FUENTE FINANCIERA 11.01					
	2,661,651.83	474,434.38	1,637,473.66	1,637,473.66	4,563,663.45
15.37 RAMO 28 PARTICIPACIONES					
1.1.3 SUELDOS BASE AL PERSONAL PERMANENTE	580,235.00	2,692,791.77	73,107.00	157,456.23	17,144,200.00
1.2.2 SUELDOS BASE AL PERSONAL EVENTUAL	108,150.00	20,566.27	95,740.00	1,051,351.73	573,830.00
1.2.3 RETRIBUCIONES POR SERVICIOS DE CARÁCTER SOCIAL	0.00	21,547.60	0.00	0.00	11,742.00
1.3.2 PRIMAS DE VACACIONES, DOMINICAL Y GRATIFICACION DE FIN DE AÑO	0.00	304,765.00	211,972.00	0.00	2,543,869.00
1.3.4 COMPENSACIONES	88,350.00	162,038.96	216,000.00	0.00	832,525.04
1.5.2 INDEMNIZACIONES	5,355,533.00	4,736.83	182,314.62	5,505,871.17	648,878.62
1.5.9 OTRAS PRESTACIONES SOCIALES Y ECONOMICAS	2,222.22	17,610.62	0.00	0.00	35,967.78
2.1.1 MATERIALES, ÚTILES Y EQUIPOS MENORES DE OFICINA	4,255,958.00	1,074,231.22	4,785.00	4,266,149.09	369,435.77
2.1.2 MATERIALES Y ÚTILES DE IMPRESION Y REPRODUCCION	67,628.00	49,943.45	225,537.37	0.00	383,111.47
2.1.4 MATERIALES, ÚTILES Y EQUIPOS MENORES DE TECNOLOGIAS DE LA INFORMACION Y COMUNICACIONES	159.96	0.00	28,977.20	0.00	29,137.16
2.1.6 MATERIAL DE LIMPIEZA	71,041.68	15,994.38	4,899.82	0.00	271,187.77
2.1.8 MATERIALES PARA EL REGISTRO E IDENTIFICACION DE BIENES Y PERSONAS	0.00	0.00	2,714.00	0.00	2,714.00
2.2.1 PRODUCTOS ALIMENTICIOS PARA PERSONAS	38,421.98	215,258.76	47,363.39	0.00	261,297.43
2.2.3 UTENSILIOS PARA EL SERVICIO DE ALIMENTACION	0.00	0.00	1,500.00	0.00	1,500.00
2.3.5 PRODUCTOS QUIMICOS, FARMACEUTICOS Y DE LABORATORIO ADQUIRIDOS COMO MATERIA PRIMA	0.00	0.00	4,500.00	0.00	4,500.00
2.4.6 MATERIAL ELECTRICO Y ELECTRONICO	687,679.32	0.00	76,894.80	0.00	2,222,750.12
2.4.7 ARTICULOS METALICOS PARA LA CONSTRUCCION	198.00	0.00	0.00	0.00	198.00
2.4.9 OTROS MATERIALES Y ARTICULOS DE CONSTRUCCION Y REPARACION	0.00	48,882.40	22,620.00	0.00	22,620.00

MUNICIPIO DE TEMOAC MORELOS

MODIFICACIONES DEL GASTO - LDF (ART. 8)
Del 1 de Enero al 31 de Diciembre de 2024
(PESOS)

Concepto	Ampliaciones	Reducciones	Ampliaciones	Reducciones	Ampliaciones	Modificaciones
			Compensadas	Compensadas		
2.5.2	FERTILIZANTES, PESTICIDAS Y OTROS	0.00	118,338.00	260,879.20	0.00	268,769.20
	AGROQUÍMICOS					
2.5.3	MEDICINAS Y PRODUCTOS FARMACÉUTICOS	0.00	90,280.49	0.00	0.00	0.00
2.5.4	MATERIALES, ACCESORIOS Y SUMINISTROS	0.00	105,760.14	0.00	0.00	5,776.76
	MÉDICOS					
2.5.5	MATERIALES, ACCESORIOS Y SUMINISTROS DE LABORATORIO	0.00	0.00	790.00	0.00	790.00
2.6.1	COMBUSTIBLES, LUBRICANTES Y ADITIVOS	1,616,058.08	10,309.33	26,151.90	0.00	6,207,817.98
2.7.3	ARTÍCULOS DEPORTIVOS	0.00	12,276.00	0.00	0.00	419.00
2.9.1	HERRAMIENTAS MENORES	85,459.03	50,418.99	235,876.65	0.00	657,912.05
2.9.4	REFACCIONES Y ACCESORIOS MENORES DE EQUIPO DE CÓMPUTO Y TECNOLOGÍAS DE LA INFORMACIÓN	0.00	0.00	2,900.00	0.00	2,900.00
2.9.9	REFACCIONES Y ACCESORIOS MENORES OTROS	0.00	0.00	130,500.00	0.00	130,500.00
	BIENES MUEBLES					
3.1.1	ENERGÍA ELÉCTRICA	506,152.00	1,379,034.64	2,010,656.69	0.00	1,941,372.91
3.1.2	GAS	0.00	0.00	1,739.60	0.00	1,739.60
3.1.4	TELÉFONO TRADICIONAL	10,377.00	3,152.00	32,058.00	0.00	50,641.00
3.1.7	SERVICIOS DE ACCESO DE INTERNET, REDES Y PROCESAMIENTO DE INFORMACIÓN	3,300.00	0.00	9,480.00	0.00	12,780.00
3.2.3	ARRENDAMIENTO DE MOBILIARIO Y EQUIPO DE ADMINISTRACIÓN, EDUCACIONAL Y RECREATIVO	0.00	15,351.40	10,800.00	0.00	34,570.00
3.2.5	ARRENDAMIENTO DE EQUIPO DE TRANSPORTE	15,000.00	11,600.00	0.00	0.00	15,000.00
3.2.6	ARRENDAMIENTO DE MAQUINARIA, OTROS EQUIPOS Y HERRAMIENTAS	710,584.60	326,192.00	887,555.60	0.00	2,485,384.60
3.2.7	ARRENDAMIENTO DE ACTIVOS INTANGIBLES	0.00	69,600.00	0.00	0.00	0.00
3.2.9	OTROS ARRENDAMIENTOS	3,000.00	0.00	3,000.00	0.00	6,000.00
3.3.1	SERVICIOS LEGALES, DE CONTABILIDAD, AUDITORÍA Y RELACIONADOS	416,073.32	0.00	331,293.82	0.00	1,514,573.28
3.3.9	SERVICIOS PROFESIONALES, CIENTÍFICOS Y TÉCNICOS INTEGRALES	0.00	336,767.42	0.00	0.00	54,172.00
3.4.1	SERVICIOS FINANCIEROS Y BANCARIOS	0.00	1,305.95	0.00	0.00	35,149.73
3.4.2	SERVICIOS DE COBRANZA, INVESTIGACIÓN CREDITICIA Y SIMILAR	4,860.81	0.00	2,563.32	0.00	25,465.49
3.4.5	SEGUROS DE BIENES PATRIMONIALES	0.00	24,781.95	63,177.12	0.00	63,177.12
3.4.7	FLETES Y MANIOBRAS	41,170.64	0.00	105,263.05	0.00	288,733.44
3.5.1	CONSERVACIÓN Y MANTENIMIENTO MENOR DE INMUEBLES	785,564.76	478,501.09	620,442.17	0.00	6,074,667.99
3.5.2	INSTALACIÓN, REPARACIÓN Y MANTENIMIENTO DE MOBILIARIO	0.00	20,289.95	0.00	0.00	0.00

MUNICIPIO DE TEMOAC MORELOS
 MODIFICACIONES DEL GASTO - LDF (ART. 8)
 Del 1 de Enero al 31 de Diciembre de 2024
 (PESOS)

Concepto	Ampliaciones	Reducciones	Ampliaciones Compensadas	Reducciones Compensadas	Modificaciones
3.5.3					
O Y EQUIPO DE ADMÓN., EDUCACIONAL Y RECR INSTRALCIÓN,	0.00	30,142.60	2,468.00	0.00	2,468.00
REPARACIÓN Y MANTENIMIENTO DE EQUIPO DE					
CÓMPUTO Y TECNOLOGÍAS DE LA INFORMACIÓN					
3.5.5	35,010.68	226,507.71	56,825.42	0.00	1,026,504.74
REPARACIÓN Y MANTENIMIENTO DE EQUIPO DE					
TRANSPORTE					
3.5.7	50,936.40	0.00	381,378.59	0.00	651,247.07
INSTALACIÓN, REPARACIÓN Y MANTENIMIENTO					
DE MAQUINARIA, OTROS EQUIPOS Y					
HERRAMIENTA					
3.5.8	0.00	0.00	963,184.40	0.00	2,794,541.06
SERVICIOS DE LIMPIEZA Y MANEJO DE					
DESECHOS					
3.5.9	0.00	0.00	83,000.00	0.00	83,000.00
SERVICIOS DE JARDINERÍA Y FUMIGACIÓN					
3.6.1	35,776.00	11,252.00	41,925.00	0.00	256,493.00
DIFUSIÓN POR RADIO,					
TELEVISIÓN Y OTROS MEDIOS DE MENSAJES S					
OBRE PROGRAM. Y ACTIVID. GUBERNAMENTALES					
3.6.2	4,767.20	0.00	0.00	0.00	4,767.20
DIFUSIÓN POR RADIO,					
TELEVISIÓN Y OTROS MEDIOS DE MENSAJES C					
OMER. PARA PROMO. LA VENTA DE BIE. O SERV					
3.6.6	1,392.00	0.00	0.00	0.00	1,392.00
SERVICIO DE CREACIÓN Y DIFUSIÓN DE					
CONTENIDO EXCLUSIVAMENTE A TRAVÉS DE					
INTERNET					
3.6.9	200.00	75,334.58	53,577.66	0.00	82,860.50
OTROS SERVICIOS DE INFORMACIÓN					
3.7.2	18,822.35	14,788.00	28,548.02	0.00	79,822.37
PASAJES TERRESTRES					
3.8.1	2,000.00	0.00	0.00	0.00	2,000.00
GASTOS DE CEREMONIAL					
3.8.2	0.00	504,456.30	719,198.76	0.00	968,542.28
GASTOS DE ORDEN SOCIAL Y CULTURAL					
3.8.5	6,915.89	0.00	0.00	0.00	6,915.89
GASTOS DE REPRESENTACIÓN					
3.9.2	2,300.00	104,209.00	9,497.00	0.00	42,932.00
IMPUESTOS Y DERECHOS					
3.9.4	90,000.00	15,458.85	157,586.00	0.00	247,586.00
SENTENCIAS Y RESOLUCIONES POR					
JUDICIALES AUTORIDAD COMPETENTE					
3.9.9	60,000.00	146,160.00	129,144.96	0.00	189,144.96
OTROS SERVICIOS GENERALES					
4.4.1	319,039.60	1,687,788.93	1,629,570.09	165,653.70	1,958,714.89
AYUDAS SOCIALES A PERSONAS					
4.4.3	0.00	59,335.00	0.00	0.00	0.00
AYUDAS SOCIALES A INSTITUCIONES DE					
ENSEÑANZA					
4.5.1	0.00	206,060.00	0.00	0.00	0.00
PENSIONES					
5.1.1	0.00	0.00	16,659.00	0.00	16,659.00
MUEBLES DE OFICINA Y ESTANTERÍA					
5.1.5	0.00	0.00	59,840.00	0.00	59,840.00
EQUIPO DE CÓMPUTO Y DE TECNOLOGÍAS DE					
LA INFORMACIÓN					
5.1.9	0.00	0.00	5,075.10	0.00	5,075.10
OTROS MOBILIARIOS Y EQUIPOS DE					
ADMINISTRACIÓN					
5.4.9	0.00	0.00	18,489.99	0.00	18,489.99
OTROS EQUIPOS DE TRANSPORTE					

MUNICIPIO DE TEMOAC MORELOS

MODIFICACIONES DEL GASTO - LDF (ART. 8)
Del 1 de Enero al 31 de Diciembre de 2024
(PESOS)

Concepto	Ampliaciones	Reducciones	Ampliaciones Compensadas	Reducciones Compensadas	Modificaciones
5.6.9	0.00	0.00	5,290.97	0.00	5,290.97
6.1.2	0.00	0.00	157,456.23	891,056.40	0.00
6.1.3	0.00	0.00	317,659.04	0.00	317,659.04
6.1.4	2,944,428.00	0.00	709,053.78	0.00	3,653,481.78
6.1.6	0.00	0.00	548,147.99	0.00	548,147.99
6.2.3	2,700,956.90	0.00	0.00	0.00	2,700,956.90
GASTO MODIFICADO FUENTE FINANC. 15.37					
17.01	21,725,622.62	10,763,821.58	12,027,539.32	12,027,539.32	60,962,129.04
OTROS RECURSOS					
4.4.1	261,666.00	0.00	0.00	0.00	261,666.00
GASTO MODIFICADO FUENTE FINANC. 17.01					
TOTAL GASTO NO ETIQUETADO MODIFICADO					
	24,646,940.45	11,238,255.96	13,665,011.98	13,665,011.98	65,787,458.49
GASTO ETIQUETADO MODIFICADO					
APORTACIONES PARA LA INFRAESTRUCTURA					
25.34					
(ETIC) RAMO 33 FONDO III FALS-FONDO DE SOCIAL					
6.1.2	0.00	1,354,935.99	0.00	22,675,039.01	0.00
6.1.4	0.00	0.00	14,369,179.72	0.00	14,369,179.72
6.2.3	0.00	0.00	6,212,615.85	0.00	6,212,615.85
6.2.4	0.00	0.00	2,093,243.44	0.00	2,093,243.44

MUNICIPIO DE TEMOAC MORELOS

MODIFICACIONES DEL GASTO - LDF (ART. 8)
Del 1 de Enero al 31 de Diciembre de 2024
(PESOS)

Concepto	Ampliaciones	Reducciones	Ampliaciones Compensadas	Reducciones Compensadas	Modificaciones
25-35	0.00	1,354,935.99	22,675,039.01	22,675,039.01	22,675,039.01
GASTO MODIFICADO FUENTE FINANCIERA. 25.34					
(ETIQ) RAMO 33 FONDO IV-FORTAMUN-FONDO DE LOS MUNICIPIOS					
DE AFORTACIONES PARA EL FORTALECIMIENTO					
1.1.3	203,060.00	237,060.00	0.00	0.00	5,156,497.00
1.2.2	0.00	11,552.75	0.00	0.00	13,750.00
1.2.3	0.00	2,000.00	0.00	0.00	0.00
1.3.2	29,523.00	0.00	169,293.00	0.00	1,312,062.00
1.3.4	0.00	0.00	77,279.00	0.00	117,959.00
1.5.2	35,860.00	0.00	33,366.98	0.00	130,314.48
1.5.9	0.00	102.00	0.00	0.00	0.00
2.1.1	204,072.00	243,139.81	0.00	0.00	132,382.00
2.1.4	0.00	40,465.08	0.00	0.00	5,224.25
2.2.1	10,000.00	96,310.49	0.00	0.00	43,797.35
2.5.1	0.00	0.00	1,700.00	0.00	1,700.00
2.5.2	7,708.00	0.00	0.00	0.00	187,624.00
2.5.3	15,514.01	0.00	0.00	0.00	15,514.01
2.5.4	0.00	81,740.66	0.00	0.00	31,758.01
2.6.1	83,643.31	251,233.73	0.00	436,312.93	1,799,118.80
2.7.1	0.00	0.00	224,952.81	0.00	474,952.81
2.7.2	0.00	0.00	1,316.47	0.00	115,736.87
2.9.1	0.00	62,756.00	0.00	0.00	0.00
2.9.9	0.00	1,661.88	0.00	0.00	1,639.00
3.1.1	422,381.60	501,314.18	0.00	0.00	704,656.74
3.1.4	2,345.00	0.00	307.00	0.00	6,959.00
3.3.9	30,044.00	102,780.00	0.00	0.00	39,494.00

MUNICIPIO DE TEMOAC MORELOS
 MODIFICACIONES DEL GASTO - LDF (ART. 8)
 Del 1 de Enero al 31 de Diciembre de 2024
 (PESOS)

Concepto	Ampliaciones	Reducciones	Ampliaciones Compensadas	Reducciones Compensadas	Modificaciones
3.4.1	0.00	0.00	772.56	0.00	772.56
3.4.5	0.00	232,833.27	0.00	0.00	142,103.51
3.5.1	0.00	26,205.26	0.00	0.00	88,629.92
3.5.3	0.00	0.00	81,780.00	0.00	81,780.00
3.5.5	28,860.00	76,329.83	0.00	0.00	479,504.86
3.5.7	0.00	84,494.00	0.00	0.00	350.00
3.7.2	0.00	1,823.00	0.00	0.00	177.00
3.7.5	0.00	44,867.16	0.00	0.00	876.00
3.8.1	0.00	5,199.95	0.00	0.00	0.00
3.9.2	0.00	0.00	67,671.00	0.00	92,298.00
3.9.4	264,667.50	0.00	683,613.40	0.00	1,050,497.06
4.5.1	426,422.40	178,320.80	3,250.00	0.00	568,190.40
5.4.1	0.00	0.00	222,720.00	0.00	222,720.00
5.6.9	0.00	0.00	13,800.00	0.00	13,800.00
6.1.4	950,000.00	235,688.34	0.00	1,998,109.29	950,000.00
6.2.4	0.00	0.00	852,600.00	0.00	852,600.00
GASTO MODIFICADO FUENTE FINAN. 25.35					
	2,714,100.82	2,518,181.19	2,434,422.22	2,434,422.22	14,835,430.63
(ETIQ) FONDO DE APORTACIÓN PARA EL DESARROLLO ECONÓMICO (FAEDE)					
3.4.1	0.00	0.00	50.00	29.12	20.88
4.4.1	525,770.04	0.00	0.00	435,105.00	6,417,198.16
6.1.4	0.00	0.00	2,200,000.00	1,764,915.88	2,200,000.00
GASTO MODIFICADO FUENTE FINAN. 26.01					
	525,770.04	0.00	2,200,050.00	2,200,050.00	8,617,219.04

MUNICIPIO DE TEMOAC MORELOS
 MODIFICACIONES DEL GASTO - LDF (ART. 8)
 Del 1 de Enero al 31 de Diciembre de 2024
 (PESOS)

Concepto	Ampliaciones	Reducciones	Ampliaciones Compensadas	Reducciones Compensadas	Modificaciones
TOTAL GASTO ETIQUETADO MODIFICADO	3,239,870.86	3,873,117.18	27,309,511.23	27,309,511.23	46,127,688.68
TOTAL GASTO MODIFICADO	27,888,811.31	15,111,373.14	40,974,523.21	40,974,523.21	111,915,147.17



Temoac

H. AYUNTAMIENTO 2022-2024
Continuando el Progreso

LDF

INFORME DE CUENTAS POR PAGAR

MUNICIPIO DE TEMOAC MORELOS

INFORME DE CUENTAS POR PAGAR - LDF (ART. 13 VIII)
 Del 1 de Enero al 31 de Diciembre de 2024
 (PESOS)

Concepto	Devengado (a)	Pagado (b)	Cuentas por pagar (c = a - b)
GASTO NO ETIQUETADO			
SERVICIOS PERSONALES	69,101,579.71	69,101,579.71	0.00
MATERIALES Y SUMINISTROS	21,844,912.45	21,844,912.45	0.00
SERVICIOS GENERALES	11,678,121.15	11,678,121.15	0.00
TRANSFERENCIAS, ASIGNACIONES, SUBSIDIOS Y OTRAS AYUDAS	25,233,328.65	25,233,328.65	0.00
BIENES MUEBLES, INMUEBLES E INTANGIBLES			
INVERSIÓN PÚBLICA	105,355.06	105,355.06	0.00
INVERSIONES FINANCIERAS Y OTRAS	7,751,257.91	7,751,257.91	0.00
PROVISIONES	0.00	0.00	0.00
PARTICIPACIONES Y APORTACIONES			
DEUDA PÚBLICA	0.00	0.00	0.00
GASTO ETIQUETADO			
SERVICIOS PERSONALES	46,127,688.68	46,127,688.68	0.00
MATERIALES Y SUMINISTROS	6,730,572.48	6,730,572.48	0.00
SERVICIOS GENERALES	2,809,449.10	2,809,449.10	0.00
TRANSFERENCIAS, ASIGNACIONES, SUBSIDIOS Y OTRAS AYUDAS	2,688,119.53	2,688,119.53	0.00
BIENES MUEBLES, INMUEBLES E INTANGIBLES			
INVERSIÓN PÚBLICA	236,520.00	236,520.00	0.00
INVERSIONES FINANCIERAS Y OTRAS	26,677,639.01	26,677,639.01	0.00
PROVISIONES	0.00	0.00	0.00
PARTICIPACIONES Y APORTACIONES			
DEUDA PÚBLICA	0.00	0.00	0.00
TOTAL	115,229,268.39	115,229,268.39	0.00



Temoac

H. AYUNTAMIENTO 2022-2024
Continuando el Progreso

ACTA DE CABILDO

**ACTA DE SESIÓN ORDINARIA DE CABILDO
31 DE DICIEMBRE DEL 2024**

EN EL MUNICIPIO DE TEMOAC, DEL ESTADO LIBRE Y SOBERANO DE MORELOS, SIENDO LAS (10:30) DIEZ HORAS CON TREINTA MINUTOS, DEL DÍA TREINTA Y UNO DE DICIEMBRE DEL AÑO DOS MIL VEINTICUATRO, ENCONTRÁNDOSE REUNIDOS PREVIA CONVOCATORIA LOS INTEGRANTES DEL CUERPO COLEGIADO EN LA SALA DE CABILDOS UBICADA EN CARRETERA EMILIANO ZAPATA S/N, COLONIA CENTRO, RECINTO OFICIAL DEL MUNICIPIO SE LEVANTA LA PRESENTE ACTA DE SESIÓN ORDINARIA DE CABILDO DEL H. AYUNTAMIENTO DE TEMOAC, MORELOS, DE LA ADMINISTRACIÓN PÚBLICA 2022-2024, LOS CC. PRESIDENTE MUNICIPAL CONSTITUCIONAL DE TEMOAC MORELOS ING. EMIGDIO EPIFANIO CAPISTRAN VELÁZQUEZ; SÍNDICO MUNICIPAL, C. BERTHA MANZANAREZ GIL; REGIDOR DE DESARROLLO URBANO VIVIENDA Y OBRAS PÚBLICAS, C. SANTIAGO ALBERTO BARRETO ARAGÓN; REGIDOR DE HACIENDA; LIC. JUAN CARLOS MANZANARES CASTAÑEDA Y REGIDOR DE DESARROLLO AGROPECUARIO; C. SUSANA BARANDA VILLAFAN; ASISTIDOS POR EL C. PROF. JONATHAN CAPISTRAN CASTRO EN SU CARÁCTER DE SECRETARIO MUNICIPAL; QUIEN SE ENCUENTRA PRESENTE EN TÉRMINOS DE LO SEÑALADO POR EL ARTÍCULO 78 FRACCIÓN IV, DE LA LEY ORGÁNICA MUNICIPAL VIGENTE EN EL ESTADO DE MORELOS PROPONIÉNDOSE EL SIGUIENTE:

ORDEN DEL DÍA

- 1.- PASE DE LISTA DE LOS MIEMBROS DE CABILDO Y DECLARACIÓN DEL QUÓRUM LEGAL.
- 2.- DECLARACIÓN FORMAL DE INICIO DE SESIÓN A CARGO DEL PRESIDENTE MUNICIPAL CONSTITUCIONAL.
- 3.- LECTURA Y APROBACIÓN DEL ORDEN DEL DÍA.
- 4.- PRESENTACIÓN, ANÁLISIS, DISCUSIÓN Y EN SU CASO APROBACIÓN DEL INFORME DE AVANCE DE GESTIÓN FINANCIERA, POR EL PERIODO COMPRENDIDO DEL 01 DE OCTUBRE AL 31 DE DICIEMBRE DEL 2024.
- 5.- PRESENTACIÓN, ANÁLISIS, DISCUSIÓN Y APROBACIÓN DE LAS MODIFICACIONES PRESUPUESTALES DE INGRESOS Y EGRESOS, POR EL PERIODO COMPRENDIDO DEL 01 DE OCTUBRE AL 31 DE DICIEMBRE DEL AÑO 2024.

- 6.- ANALISIS DISCUSION Y APROBACION DE LA CUENTA PUBLICA ANUAL DEL 2024. -----
- 7.- ASUNTOS GENERALES. -----
- 8.- CLAUSURA DE LA SESIÓN. -----

1.- EN PRIMER PUNTO SE REALIZA PASE DE LISTA Y DECLARATORIA DE QUÓRUM LEGAL; SE PROCEDIÓ A PASAR LISTA DE ASISTENCIA A LOS INTEGRANTES DE ESTE H. AYUNTAMIENTO; PRESIDENTE MUNICIPAL; ING. EMIGDIO EPIFANIO CAPISTRAN VELÁZQUEZ, SÍNDICO MUNICIPAL; C. BERTHA MANZANAREZ GILBANA REGIDOR DE DESARROLLO URBANO VIVIENDA Y OBRAS PÚBLICAS; C. SANTIAGO ALBERTO BARRETO ARAGÓN, REGIDOR DE HACIENDA; C. LIC. JUAN CARLOS MANZANARES CASTAÑEDA Y REGIDOR DE DESARROLLO AGROPECUARIO; C. SUSANA BARANDA VILLAFAN. -----

UNA VEZ ACREDITADA LA PRESENCIA DE TODOS LOS INTEGRANTES DE ESTE H. AYUNTAMIENTO, SE ESTABLECE LA EXISTENCIA DE QUÓRUM LEGAL PARA CELEBRAR LA PRESENTE SESIÓN ORDINARIA DE CABILDO. -----

2.- EN EL SEGUNDO PUNTO. DECLARACIÓN FORMAL DE INICIO DE SESIÓN A CARGO DEL PRESIDENTE MUNICIPAL. EN USO DE LA PALABRA EL ING. EMIGDIO EPIFANIO CAPISTRAN VELÁZQUEZ PRESIDENTE MUNICIPAL CONSTITUCIONAL DE TEMOAC, MORELOS, DECLARA FORMALMENTE INSTALADA ESTA SESIÓN Y SON DECLARADOS VALIDOS LOS ACUERDOS QUE EN LA MISMA SE TOMEN. --

3.- LECTURA Y APROBACIÓN DEL ORDEN DEL DÍA. POR CUANTO AL SEGUNDO PUNTO Y ACTO SEGUIDO, EL SECRETARIO MUNICIPAL C. PROF. JONATHAN CAPISTRAN CASTRO POR INSTRUCCIONES DEL PRESIDENTE MUNICIPAL ING. EMIGDIO EPIFANIO CAPISTRAN VELÁZQUEZ, SOMETIÓ A CONSIDERACIÓN DE LOS INTEGRANTES DEL CABILDO, EL ORDEN DEL DÍA PROPUESTO; OBTENIÉNDOSE COMO RESULTADO LA APROBACIÓN DEL MISMO POR UNANIMIDAD DE VOTOS. -----


4.- CONTINUANDO CON EL ORDEN DEL DÍA CONSISTENTE EN LA PRESENTACIÓN, ANÁLISIS, DISCUSIÓN Y EN SU CASO APROBACIÓN DEL INFORME DE AVANCE DE GESTIÓN FINANCIERA, POR EL PERIODO

COMPRENDIDO DEL 01 DE OCTUBRE AL 31 DE DICIEMBRE DEL 2024. CONTINUANDO CON EL DESAHOGO DE LA PRESENTE SESIÓN, ACTO CONTINUO EL PRESIDENTE MUNICIPAL ING. EMIGDIO EPIFANIO CAPISTRAN VELÁZQUEZ INFORMA A LOS INTEGRANTES DEL AYUNTAMIENTO, QUE SE ENCUENTRA PRESENTE EN ESTA SESIÓN, EL C.P. FAUSTINO GONZÁLEZ VÁZQUEZ TESORERO MUNICIPAL, CON EL OBJETO DE PRESENTAR Y EXPONER ANTE ESTE CUERPO COLEGIADO EL INFORME DE AVANCE DE GESTIÓN FINANCIERA POR EL PERIODO COMPRENDIDO DEL 01 DE OCTUBRE AL 31 DE DICIEMBRE DEL AÑO DOS MIL VEINTICUATRO.- ACTO SEGUIDO, EL TESORERO MUNICIPAL EXPONE EL CONTENIDO DEL INFORME DE AVANCE DE GESTIÓN FINANCIERA INFORMANDO A LOS PRESENTES SU CONTENIDO, ACLARANDO LAS DUDAS E INTERROGANTES DE LOS PRESENTES, POR LO QUE UNA VEZ CONCLUIDA LA PARTICIPACIÓN DEL TESORERO MUNICIPAL; SE PROCEDE A PREGUNTAR A LOS INTEGRANTES DEL CABILDO SI EXISTE INTERROGANTE ALGUNA RESPECTO AL PUNTO QUE SE EXPONE Y NO EXISTIENDO DUDA O PREGUNTA AL RESPECTO, EL PRESIDENTE MUNICIPAL INSTRUYE AL SECRETARIO MUNICIPAL C. PROF. JONATHAN CAPISTRAN CASTRO SOMETER A VOTACIÓN EL PUNTO DE ACUERDO ANTES EXPUESTO, POR LO QUE UNA VEZ HECHA LA VOTACIÓN, ESTE ÓRGANO COLEGIADO ACUERDA LO SIGUIENTE:-----

ÚNICO. - SE APRUEBA POR UNANIMIDAD DE VOTOS EL INFORME DE AVANCE DE GESTIÓN FINANCIERA POR EL PERIODO COMPRENDIDO DEL 01 DE OCTUBRE AL 31 DE DICIEMBRE DEL AÑO DOS MIL VEINTICUATRO, DEL MUNICIPIO DE TEMOAC, MORELOS.

5.-CONTINUANDO CON EL PUNTO NÚMERO CINCO DEL ORDEN DEL DIA. PRESENTACIÓN, ANÁLISIS, DISCUSIÓN Y APROBACIÓN DE LAS MODIFICACIONES PRESUPUESTALES DE INGRESOS Y EGRESOS, POR EL PERIODO COMPRENDIDO DEL 01 DE OCTUBRE AL 30 DE DICIEMBRE DEL AÑO 2024. EN USO DE LA PALABRA EL ING. EMIGDIO EPIFANIO CAPISTRAN VELÁZQUEZ, PRESIDENTE MUNICIPAL CONSTITUCIONAL DE TEMOAC, MORELOS; INFORMA A LOS INTEGRANTES DEL AYUNTAMIENTO, QUE, CON MOTIVO A LAS ADECUACIONES PRESUPUESTALES DE ESTE MUNICIPIO, EN ESTE ACTO, SE ENCUENTRA PRESENTE C.P. FAUSTINO GONZÁLEZ VÁZQUEZ TESORERO MUNICIPAL; QUIEN EN USO DE LA PALABRA EXPLICA AMPLIAMENTE A LOS PRESENTES LOS MOTIVOS POR LOS QUE FUE NECESARIO LLEVAR A CABO CIERTAS MODIFICACIONES PRESUPUESTALES DEL MUNICIPIO DE TEMOAC,


UNA VEZ HECHO LO ANTERIOR, SE PROCEDE A PREGUNTAR A LOS INTEGRANTES DEL CABILDO SI EXISTE INTERROGANTE ALGUNA RESPECTO AL PUNTO QUE SE EXPONE Y NO EXISTIENDO DUDA O PREGUNTA AL RESPECTO, EL PRESIDENTE MUNICIPAL INSTRUYE AL SECRETARIO MUNICIPAL C. PROF. JONATHAN CAPISTRAN CASTRO SOMETER A VOTACIÓN EL PUNTO DE ACUERDO ANTES EXPUESTO, POR LO QUE UNA VEZ HECHA LA VOTACIÓN, ESTE ÓRGANO COLEGIADO ACUERDA LO SIGUIENTE:-----



ÚNICO. - SE APRUEBA POR UNANIMIDAD DE VOTOS LAS MODIFICACIONES PRESUPUESTALES REALIZADAS DE INGRESOS Y EGRESOS POR EL PERIODO COMPRENDIDO DEL 01 DE OCTUBRE AL 31 DE DICIEMBRE DEL AÑO DOS MIL VEINTICUATRO, DEL MUNICIPIO DE TEMOAC, MORELOS.-----



6.- CONTINUANDO CON EL PUNTO NÚMERO SEIS DEL ORDEN DEL DIA ANALISIS, DISCUSION Y APROBACION DE LA CUENTA PUBLICA ANUAL DEL 2024. EN USO DE LA PALABRA EL ING. EMIGDIO EPIFANIO CAPISTRAN VELÁZQUEZ, PRESIDENTE MUNICIPAL CONSTITUCIONAL DE TEMOAC, MORELOS; INFORMA A LOS INTEGRANTES DEL AYUNTAMIENTO, QUE, CON MOTIVO AL ANALISIS ,DISCUSION Y APROBACION DE LA CUENTA PUBLICA ANUAL 2024, EN ESTE ACTO, SE ENCUENTRA PRESENTE C.P. FAUSTINO GONZÁLEZ VÁZQUEZ TESORERO MUNICIPAL; CON EL OBJETO DE PRESENTAR Y EXPONER ANTE ESTE CUERPO COLEGIADO LA CUENTA PUBLICA 2024, UNA VEZ HECHO LO ANTERIOR, SE PROCEDE A PREGUNTAR A LOS INTEGRANTES DEL CABILDO SI EXISTE INTERROGANTE ALGUNA RESPECTO AL PUNTO QUE SE EXPONE Y NO EXISTIENDO DUDA O PREGUNTA AL RESPECTO, EL PRESIDENTE MUNICIPAL INSTRUYE AL SECRETARIO MUNICIPAL C. PROF. JONATHAN CAPISTRAN CASTRO SOMETER A VOTACIÓN EL PUNTO DE ACUERDO ANTES EXPUESTO, POR LO QUE UNA VEZ HECHA LA VOTACIÓN, ESTE ÓRGANO COLEGIADO ACUERDA LO SIGUIENTE:-----





ÚNICO. - SE APRUEBA POR UNANIMIDAD DE VOTOS LA APROBACION DE LA CUENTA PUBLICA ANUAL 2024, DEL MUNICIPIO DE TEMOAC, MORELOS.-----



LO ANTERIOR CÓN FUNDAMENTO EN LOS ARTÍCULOS 115 FRACCIÓN IV DE LA CONSTITUCIÓN POLÍTICA DE LOS ESTADOS UNIDOS MEXICANOS, EL ARTÍCULO







115 DE LA CONSTITUCIÓN POLÍTICA DEL ESTADO LIBRE Y SOBERANO DE MORELOS, ASÍ COMO LOS ARTÍCULOS 5 BIS FRACCIÓN III, 33, 38 FRACCIONES I Y V, Y 82 FRACCIÓN VII DE LA LEY ORGÁNICA MUNICIPAL PARA EL ESTADO DE MORELOS.

7.- ASUNTOS GENERALES. CONTINUANDO CON LA SESIÓN, SE MANIFESTÓ POR PARTE DE LOS INTEGRANTES DEL AYUNTAMIENTO (CABILDO) QUE NO TIENEN ASUNTOS GENERALES A TRATAR.

8.- CLAUSURA DE LA SESIÓN. UNA VEZ AGOTADO LOS PUNTOS DEL ORDEN DEL DÍA Y AL NO HABER MÁS ASUNTOS QUE TRATAR SE DA POR CONCLUIDA LA PRESENTE SESIÓN ORDINARIA DE CABILDO, SIENDO LAS (13:) TRECE HORAS DEL MISMO DÍA DE SU INICIO, POR LO QUE SE CIERRA LA PRESENTE ACTA DANDO LECTURA A LA MISMA, RATIFICÁNDOLA EN SU CONTENIDO FIRMANDO AL MARGEN Y AL CALCE PARA SU CONSTANCIA LOS INTEGRANTES DEL HONORABLE AYUNTAMIENTO DE TEMOAC, MOR. - CONSTE. -

PRESIDENTE MUNICIPAL CONSTITUCIONAL
DE TEMOAC MORELOS

ING. EMIGDIO EPIFANIO CAPISTRAN VELÁZQUEZ

SÍNDICO MUNICIPAL

C. BERTHA MANZANAREZ GIL

REGIDOR DE DESARROLLO URBANO VIVIENDA Y OBRAS PÚBLICAS

C. SANTIAGO ALBERTO BARRETO ARAGÓN


REGIDOR DE HACIENDA




LIC. JUAN CARLOS MANZANARES CASTAÑEDA



H. AYUNTAMIENTO
2022 - 2024



REGIDOR DE DESARROLLO AGROPECUARIO




C. SUSANA BARANDA VILLAFANE



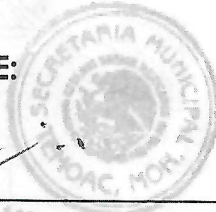
H. AYUNTAMIENTO



DOY FE:



PROF. JONATHAN CAPISTRAN CASTRO
SECRETARIO MUNICIPAL



LA PRESENTE FOJA DE FIRMAS CORRESPONDE AL ACTA DE SESIÓN ORDINARIA DE CABILDO DEL AYUNTAMIENTO DE TEMOAC, DE FECHA TREINTA Y UNO DE DICIEMBRE DEL AÑO DOS MIL VEINTICUATRO.